



ÍNDICE

Relación de Estados Financieros que Integran el Informe Trimestral

Estados e Información Contable

- 1.- Estado de Situación Financiera
- 2.- Estado de Actividades
- 2.1.- Estado de Actividades Analítico Mensual
- 3.- Estado de Variación en la Hacienda Pública
- 4.- Estado de Cambios en la Situación Financiera
- 5.- Estado de Flujos de Efectivo
- 6.- Estado Analítico del Activo

Estados e Informes Presupuestarios

- 8.- Estado Analítico de Ingresos
- 9.- Estado Analítico del Ejercicio del Presupuesto de Egresos
- 9.1.- Clasificación por Objeto del Gasto (Capítulo y concepto)
- 9.1.1.- Clasificación por Objeto del Gasto (Capítulo, concepto y partida)
- 9.1.2.- Estado Analítico Mensual del Ejercicio del Presupuesto de Egresos Devengado C.O.G. (Capítulo, concepto y partida)
- 9.2.- Clasificación Económica (por Tipo de Gasto)
- 9.3.- Clasificación Administrativa
- 9.4.- Clasificación Funcional (Finalidad y Función)

Anexos

- A1 Relación de Bienes Inmuebles que componen el Patrimonio
- A2 Relación de Bienes Muebles que componen el Patrimonio
- A3 Relación de Cuenta Bancarias Específicas
- A4 Montos pagados por ayudas y subsidios
- A5a Informe y Avance de Obras Públicas y Servicios Relacionados con las mismas
- A5b Anexo de Obras Ejecutadas Por Administración Directa
- A6 Estados de Origen y Aplicación de Recursos
- A7 Conciliaciones Bancarias
- Estados de Cuenta Bancarios
- A8 Altas y Bajas del Personal
- A9 Reporte de Consumo, Organismos Operadores de Agua
- A10 Factibilidades
- A11 Integración de Reservas Territoriales
- A12 Análisis por Ventas de Reservas Territoriales

Notas a los Estados Financieros

- I Notas al Estado de Situación Financiera**
 - 7.1.1.- Fondos de afectación específica e Inversiones Financieras
 - 7.1.2.- Contribuciones pendientes de cobro y por recuperar de hasta cinco ejercicios anteriores.
 - 7.1.3.- Derechos a recibir efectivo y equivalentes, y bienes o servicios a recibir, desagregados por su fecha de vencimiento.
 - 7.1.4.- Bienes Disponibles para su Transformación (Inventarios)
 - 7.1.5.- Almacén y método de valuación
 - 7.1.6-7.- Inversiones Financieras a Largo Plazo
 - 7.1.8.- Bienes Muebles e Inmuebles. Monto, método de depreciación, tasas aplicadas y los criterios de aplicación.
 - 7.1.9.- Activos intangibles y diferidos, su monto y naturaleza, amortización, tasa y método aplicados.
 - 7.1.10.- Estimaciones y Deterioros
 - 7.1.11.- Otros Activos
 - 7.1.12.- Relación de las cuentas y documentos por pagar por su vencimiento.
 - 7.1.13.- Fondos de Bienes de Terceros en Administración y/o en Garantía a corto y largo plazo.
 - 7.1.14.- Tipo, monto, naturaleza y características de Pasivos diferidos y otros.
- II Notas al Estado de Actividades**
 - 7.II.1.- Informar los montos totales de cada clase (tercer nivel del Clasificador por Rubro de Ingresos).

- 7.II.2.- Tipo, monto y naturaleza de la cuenta de otros ingresos.
- 7.II.3.- Explicar aquellas cuentas de gastos que en lo individual representen el 10% o más del total de los gastos.
- III** **Notas al Estado de Variación en la Hacienda Pública**
- 7.III.1-2 Informar de las modificaciones al patrimonio.
- IV** **Notas al Estado de Flujos de Efectivo**
- 7.IV.1.- Análisis de los saldos inicial y final en la cuenta de efectivo y equivalentes.
- 7.IV.2.- Detallar las adquisiciones de bienes muebles e inmuebles.
- 7.IV.3.- Conciliación de los Flujos de Efectivo Netos de las Actividades de Operación y la cuenta de Ahorro/Desahorro antes de Rubros Extraordinarios.
- V** **Conciliación entre los ingresos presupuestarios y contables, así como entre los egresos presupuestarios y los gastos contables**
- 7.V.1.- Conciliación entre los Ingresos Presupuestarios y Contables
- 7.V.2.- Conciliación entre los Egresos Presupuestarios y los Gastos Contables
- GA** **Notas de Gestión Administrativa**
- 7.GA.1.- Introducción
- 7.GA.2.- Panorama Económico y Financiero
- 7.GA.3.- Autorización e Historia
- 7.GA.4.- Organización y Objeto Social
- 7.GA.5.- Bases de Preparación de los Estados Financieros
- 7.GA.6.- Políticas de Contabilidad Significativas
- 7.GA.7.- Posición en Moneda Extranjera y Protección por Riesgo Cambiario
- 7.GA.8.1.- Reporte Analítico del Activo
- 7.GA.8.2.- Reporte Analítico del Activo Capitalizable
- 7.GA.9.- Fideicomisos, Mandatos y Análogos
- 7.GA.10.- Reporte de la Recaudación
- 7.GA.11.- Información sobre la Deuda y el Reporte Analítico de la Deuda
- 7.GA.12.- Calificaciones otorgadas
- 7.GA.13.- Proceso de Mejora
- 7.GA.14.- Información por Segmentos
- 7.GA.15.- Eventos Posteriores al Cierre
- 7.GA.16.- Partes Relacionadas

Ley de Disciplina Financiera

- LDF-1 Estado de Situación Financiera Detallado
- LDF-2 Informe Analítico de la Deuda Pública y Otros Pasivos
- LDF-3 Informe Analítico de Obligaciones Diferentes de Financiamientos
- LDF-4 Balance Presupuestario
- LDF-5 Estado Analítico de Ingresos Detallado
- LDF-6 a) Clasificación por Objeto del Gasto (Capítulo y Concepto)
- LDF-6 b) Clasificación Administrativa
- LDF-6 c) Clasificación Funcional (Finalidad y Función)
- LDF-6 d) Clasificación de Servicios Personales por Categoría
- LDF-7 a) Proyecciones de Ingresos
- LDF-7 b) Proyecciones de Egresos
- LDF-7 c) Resultados de Ingresos
- LDF-7 d) Resultados de Egresos
- LDF-8 Informe sobre Estudios Actuariales



INSTITUTO MUNICIPAL DE VIVIENDA Y SUELO URBANO DE NUEVO LAREDO TAMAULIPAS
Estado de Situación Financiera
Al 30 de junio de 2020



	2020	31-dic-19	2020	31-dic-19
1 ACTIVO				
1.1 Activo Circulante				
1.1.1 Efectivo y Equivalentes	7,102,790	10,250,214	680,191	401,595
1.1.2 Derechos a Recibir Efectivo o Equivalentes	60,741	49,446	-	-
1.1.3 Derechos a Recibir Bienes o Servicios	94,829	975	-	-
1.1.4 Inventarios	9,814,015	-	-	-
1.1.5 Almacenes	-	-	-	-
1.1.6 Estimación por Pérdida o Deterioro de Activos Circulantes	-	-	-	-
1.1.9 Otros Activos Circulantes	-	-	-	-
Total de Activos Circulantes	17,072,374	10,300,634	680,191	401,595
1.2 Activo No Circulante				
1.2.1 Inversiones Financieras a Largo Plazo	16,324,201	16,324,201	-	-
1.2.2 Derechos a Recibir Efectivo o Equivalentes a Largo Plazo	109,232,607	43,202,874	-	-
1.2.3 Bienes Inmuebles, Infraestructura y Construcciones en Proceso	4,284,518	114,034,968	-	-
1.2.4 Bienes Muebles	2,037,901	1,990,057	-	43,202,874
1.2.5 Activos Intangibles	34,246	34,246	-	-
1.2.6 Depreciaciones, Deterioro y Amortización Acumulada de Bienes	1,328,998	1,175,256	-	-
1.2.7 Activos Diferidos	-	-	-	-
1.2.8 Estimación por Pérdida o Deterioro de Activos no Circulantes	-	-	-	-
1.2.9 Otros Activos no Circulantes	-	-	-	-
Total de Activos No Circulantes	130,584,474	174,411,090	680,191.45	43,202,874
Total de Pasivos			680,191.45	43,604,469.55
3 HACIENDA PÚBLICA / PATRIMONIO				
3.1 Hacienda Pública / Patrimonio Contribuido				
3.1.1 Aportaciones	29,730,722	29,730,722	29,730,722	29,730,722
3.1.2 Donaciones de Capital	-	-	-	-
3.1.3 Actualización de la Hacienda Pública / Patrimonio	-	-	-	-
3.2 Hacienda Pública / Patrimonio Generado				
3.2.1 Resultado del Ejercicio (Ahorro/Desahorro)	117,245,934	111,376,533	117,245,934	111,376,533
3.2.2 Resultado de Ejercicios Anteriores	13,594,841	-	13,594,841	2,031,005
3.2.3 Revalúos	21,607,869	-	21,607,869	113,407,538
3.2.4 Reservas	-	-	-	-
3.2.5 Rectificaciones de Resultados de Ejercicios Anteriores	109,232,607	-	109,232,607	-
3.3 Exceso o Insuficiencia en la Actualización de la Hacienda P.				
3.3.1 Resultado por Posición Monetaria	-	-	-	-
3.3.2 Resultado por Tenencia de Activos no Monetarios	-	-	-	-
3.3.3	-	-	-	-
Total Hacienda Pública / Patrimonio	146,976,656	141,107,255	146,976,656	141,107,255
Total de Pasivo y Hacienda Pública / Patrimonio	147,656,848	184,711,725	147,656,848	184,711,725
8.1 LEY DE INGRESOS				
8.1.1 Ley de Ingresos Estimada	22,267,066	24,604,425	31,267,066	46,559,000
8.1.2 Ley de Ingresos por Ejecutar	2,767,080	5,660,924	13,305,030	13,920,830
8.1.3 Modificaciones a la Ley de Ingresos Estimada	-	43,030	-	43,030
8.1.4 Ley de Ingresos Devengada	9,499,986	18,986,531	17,962,036	32,681,200
8.1.5 Ley de Ingresos Recaudada	9,499,986	18,986,531	12,752,693	31,164,515
			12,621,668	31,164,515
			12,621,668	31,164,515

8.2 PRESUPUESTO DE EGRESOS

8.2.1 Presupuesto de Egresos Aprobado	24,604,425	24,604,425	31,267,066	46,559,000
8.2.2 Presupuesto de Egresos por Ejercer	5,660,924	5,660,924	13,305,030	13,920,830
8.2.3 Modificaciones al Presupuesto de Egresos Aprobado	43,030	43,030	-	43,030
8.2.4 Presupuesto de Egresos Comprometido	18,986,531	18,986,531	17,962,036	32,681,200
8.2.5 Presupuesto de Egresos Devengado	18,986,531	18,986,531	12,752,693	31,164,515
8.2.6 Presupuesto de Egresos Ejercido	-	-	12,621,668	31,164,515
8.2.7 Presupuesto de Egresos Pagado	-	-	12,621,668	31,164,515



C.P. Juan-Carlos Camacho Anguiano
Jefe de Contabilidad del IMVISU
Responsable de Elaboración

C.P. Javier Hinojosa Vázquez
Director General del IMVISU
Autorizó



INSTITUTO MUNICIPAL DE VIVIENDA Y SUELO URBANO DE NUEVO LAREDO TAMAULIPAS
Estado de Actividades

Del 01 de enero al 30 junio 2020



	30-jun-20	31-dic-19
4 INGRESOS Y OTROS BENEFICIOS		
4.1 Ingresos de la Gestión:	9,499,986	18,953,500
4.1.1 Impuestos	-	-
4.1.2 Cuotas y aportaciones de seguridad social	-	-
4.1.3 Contribuciones de Mejoras	-	-
4.1.4 Derechos	-	-
4.1.5 Productos de Tipo Corriente ¹	-	-
4.1.6 Aprovechamientos de Tipo corriente	-	-
4.1.7 Ingresos por Venta de Bienes y Servicios	9,499,986	18,953,500
4.1.9 Ingresos no Comprendidos en las Fracciones de la Ley de Ingresos Causados en Ejercicios Fiscales Anteriores Pendientes de Liquidación o Pago	-	-
4.2 Participaciones, Aportaciones, Transferencias, Asignaciones, Subsidios y Otras Ayudas	-	-
4.2.1 Participaciones y Aportaciones	-	-
4.2.2 Transferencias, Asignaciones, subsidios y Otras Ayudas	-	-
4.3 Otros Ingresos y Beneficios	-	33,033
4.3.1 Ingresos Financieros	-	-
4.3.2 Incremento por Variación de Inventarios	-	-
4.3.3 Disminución del Exceso de Estimaciones por Pérdida o Deterioro u Obsolescencia	-	-
4.3.4 Disminución del Exceso de Provisiones	-	-
4.3.9 Otros Ingresos y Beneficios Varios	-	33,033
Total de Ingresos y Otros Beneficios	9,499,986	18,986,533
5 GASTOS Y OTRAS PÉRDIDAS		
5.1 Gastos de Funcionamiento	4,722,036	8,245,094
5.1.1 Servicios Personales	2,693,827	5,445,165
5.1.2 Materiales y Suministros	317,349	646,334
5.1.3 Servicios Generales	1,710,860	2,153,596
5.2 Transferencias, Asignaciones, Subsidios y Otras Ayudas	-	-
5.2.1 Transferencias Internas y Asignaciones al Sector Público	-	-
5.2.2 Transferencias al Resto del Sector Público	-	-
5.2.3 Subsidios y Subvenciones	-	-
5.2.4 Ayudas Sociales	-	-
5.2.5 Pensiones y Jubilaciones	-	-
5.2.6 Transferencias a Fideicomisos, Mandatos y Contratos Análogos	-	-
5.2.7 Transferencias a la Seguridad Social	-	-
5.2.8 Donativos	-	-
5.2.9 Transferencias al Exterior	-	-
5.3 Participaciones y Aportaciones	-	-
5.3.1 Participaciones	-	-
5.3.2 Aportaciones	-	-
5.3.3 Convenios	-	-
5.4 Intereses, Comisiones y Otros Gastos de la Deuda Pública	-	-
5.4.1 Intereses de la Deuda Pública	-	-
5.4.2 Comisiones de la Deuda Pública	-	-
5.4.3 Gastos de la Deuda Pública	-	-
5.4.4 Costo por Coberturas	-	-
5.4.5 Apoyos Financieros	-	-
5.5 Otros Gastos y Pérdidas Extraordinarias	18,372,491	421,965





INSTITUTO MUNICIPAL DE VIVIENDA Y SUELO URBANO DE NUEVO LAREDO TAMAULIPAS
Estado de Actividades
Del 01 de enero al 30 junio 2020



	30-jun-20	31-dic-19
5.5.1 Estimaciones, Depreciaciones, Deterioros, Obsolescencia y Amortizaciones	153,743	335,965
5.5.2 Provisiones		
5.5.3 Disminución de Inventarios	18,169,968.77	
5.5.4 Aumento por Insuficiencia de Estimaciones por Pérdida o Deterioro y Obsolescencia		
5.5.5 Aumento por Insuficiencia de Provisiones		
5.5.9 Otros Gastos	48,779	85,999
5.6 Inversión Pública	-	12,350,478.38
5.6.1 Inversión Pública No Capitalizable	-	12,350,478.38
Total de Gastos y Otras Pérdidas	23,094,527	21,017,538
Resultado del Ejercicio (Ahorro/Desahorro)	- 13,594,541	- 2,031,005

 C.P. Javier Hinojosa Vázquez
 Director General del IMVISU
 Autorizó

 C.P. Juan Carlos Camacho Anguiano
 Jefe de Contabilidad del IMVISU
 Responsable de Elaboración



* No se incluyen: Utilidades e Intereses. Por regla de presentación se revelan como Ingresos Financieros



INSTITUTO MUNICIPAL DE VIVIENDA Y SUELO URBANO DE NUEVO LAREDO TAMAULIPAS
Estado de Actividades Analítico Mensual
Del 01 de enero al 30 de junio de 2020



	ENE	FEB	MAR	ABR	MAY	JUN	JUL	AGO	SEP	OCT	NOV	DIC	TOTAL
4 INGRESOS Y OTROS BENEFICIOS	1,452,765	1,439,093	1,574,232	1,126,517	1,532,071	2,375,308	-	-	-	-	-	-	9,499,986
<i>Ingresos de la gestión:</i>													
4.1.4 Derechos	-	-	-	-	-	-	-	-	-	-	-	-	-
4.1.4.1 Derechos por Prestación de Servicios	-	-	-	-	-	-	-	-	-	-	-	-	-
4.1.4.4 Accesorios de Derechos	-	-	-	-	-	-	-	-	-	-	-	-	-
4.1.4.9 Otros Derechos	-	-	-	-	-	-	-	-	-	-	-	-	-
4.1.5 Productos de Tipo Corriente	-	-	-	-	-	-	-	-	-	-	-	-	-
4.1.5.2 Enajenación de Bienes Muebles no Sujetos a ser Inventariados	-	-	-	-	-	-	-	-	-	-	-	-	-
4.1.5.3 Accesorios de Productos	-	-	-	-	-	-	-	-	-	-	-	-	-
4.1.5.9 Otros Productos que Generen Ingresos Corrientes	-	-	-	-	-	-	-	-	-	-	-	-	-
4.1.6 Aprovechamientos de Tipo corriente	-	-	-	-	-	-	-	-	-	-	-	-	-
4.1.6.9 Otros Aprovechamientos	-	-	-	-	-	-	-	-	-	-	-	-	-
4.1.7 Ingresos por Venta de Bienes y Servicios	1,452,765	1,439,093	1,574,232	1,126,517	1,532,071	2,375,308	-	-	-	-	-	-	9,499,986
4.1.7.1 Ingresos por Venta de Mercancías	-	-	-	-	-	-	-	-	-	-	-	-	-
4.1.7.2 Ingresos por Venta de Bienes y Servicios Producidos en Establecimientos del Gobierno	-	-	-	-	-	-	-	-	-	-	-	-	-
4.1.7.3 Ingresos por Venta de Bienes y Servicios de Organismos Descentralizados	1,452,765	1,439,093	1,574,232	1,126,517	1,532,071	2,375,308	-	-	-	-	-	-	9,499,986.93
4.1.7.4 Ingresos de Operación de Entidades Paraestatales Empresariales y no Financieras	-	-	-	-	-	-	-	-	-	-	-	-	-
4.2 Participaciones, Aportaciones, Transferencias, Asignaciones, Subsidios y Otras Ayudas	-	-	-	-	-	-	-	-	-	-	-	-	-
4.2.1 Participaciones y Aportaciones	-	-	-	-	-	-	-	-	-	-	-	-	-
4.2.1.3 Convenios	-	-	-	-	-	-	-	-	-	-	-	-	-
4.2.2 Transferencias, Asignaciones, Subsidios y Otras Ayudas	-	-	-	-	-	-	-	-	-	-	-	-	-
4.2.2.1 Transferencias internas y asignaciones del sector público	-	-	-	-	-	-	-	-	-	-	-	-	-
4.2.2.2 Transferencias del sector público	-	-	-	-	-	-	-	-	-	-	-	-	-
4.2.2.3 Subsidios y subvenciones	-	-	-	-	-	-	-	-	-	-	-	-	-
4.2.2.4 Ayudas sociales	-	-	-	-	-	-	-	-	-	-	-	-	-
4.3 Otros Ingresos y Beneficios	-	-	-	-	-	-	-	-	-	-	-	-	-
4.3.1 Ingresos Financieros	-	-	-	-	-	-	-	-	-	-	-	-	-
4.3.1.9 Otros Ingresos Financieros	-	-	-	-	-	-	-	-	-	-	-	-	-
4.3.9 Otros Ingresos y Beneficios Varios	-	-	-	-	-	-	-	-	-	-	-	-	-
4.3.9.1 Otros ingresos de ejercicios anteriores	-	-	-	-	-	-	-	-	-	-	-	-	-
4.3.9.2 Bonificaciones y descuentos obtenidos	-	-	-	-	-	-	-	-	-	-	-	-	-
4.3.9.9 Otros ingresos y beneficios varios	-	-	-	-	-	-	-	-	-	-	-	-	-
Total de Ingresos y Otros Beneficios	1,452,765	1,439,093	1,574,232	1,126,517	1,532,071	2,375,308	-	-	-	-	-	-	9,499,986
5 GASTOS Y OTRAS PERDIDAS	509,744	850,303	654,910	858,290	612,866	1,235,923	-	-	-	-	-	-	4,722,036
5.1 Gastos de Funcionamiento	395,200	405,765	477,612	438,709	422,084	554,468	-	-	-	-	-	-	2,693,827
5.1.1 Servicios Personales	-	-	-	-	-	-	-	-	-	-	-	-	-
5.1.1.1 Remuneraciones al Personal de Carácter Permanente	297,440	284,917	308,890	308,890	308,890	312,700	-	-	-	-	-	-	1,821,727
5.1.1.2 Transitorio	-	-	-	-	-	-	-	-	-	-	-	-	-
5.1.1.3 Remuneraciones Adicionales y Especiales	67,438	68,816	73,394	84,266	76,394	118,838	-	-	-	-	-	-	499,146
5.1.1.4 Seguridad Social	30,322	30,322	92,334	35,553	36,900	122,930	-	-	-	-	-	-	317,839
5.1.1.5 Otras Prestaciones Sociales y Económicas	-	52,020	2,995	-	-	-	-	-	-	-	-	-	55,015
5.1.1.6 Pago de Estímulos a Servidores Públicos	-	-	-	-	-	-	-	-	-	-	-	-	-
5.1.2 Materiales y Suministros	58,291	81,159	49,424	11,184	76,325	40,966	-	-	-	-	-	-	317,349






INSTITUTO MUNICIPAL DE VIVIENDA Y SUELO URBANO DE NUEVO LAREDO TAMAULIPAS
Estado de Actividades Analítico Mensual
Del 01 de enero al 30 de junio de 2020



RUBRO / CUENTA	ENE	FEB	MAR	ABR	MAY	JUN	JUL	AGO	SEP	OCT	NOV	DIC	TOTAL
5.1.2.1 Materiales de administración, emisión de documentos y artículos oficiales	25,635	50,278	-	1,400	37,721	4,641	-	-	-	-	-	-	119,675
5.1.2.2 Alimentos y utensilios	2,442	2,611	-	-	4,443	-	-	-	-	-	-	-	9,496
5.1.2.3 Materiales primas y materiales de producción y comercialización	-	-	-	-	-	-	-	-	-	-	-	-	-
5.1.2.4 Materiales y artículos de construcción y de reparación	8,250	4,108	25,910	9,013	14,061	16,541	-	-	-	-	-	-	77,892
5.1.2.5 Productos químicos, farmacéuticos y de laboratorio	-	100	-	-	100	-	-	-	-	-	-	-	200
5.1.2.6 Combustibles, lubricantes y aditivos	20,000	-	20,000	-	20,000	-	-	-	-	-	-	-	60,000
5.1.2.7 Vestuario, blancos, prendas de protección y artículos deportivos	1,963	19,094	3,514	771	-	-	-	-	-	-	-	-	25,344
5.1.2.8 Materiales y suministros para seguridad	-	-	-	-	-	-	-	-	-	-	-	-	-
5.1.2.9 Herramientas, refacciones y accesorios menores	-	4,968	-	-	-	19,784	-	-	-	-	-	-	24,752
5.1.3 Servicios Generales	56,253	363,392	127,873	408,396	114,457	640,489	-	-	-	-	-	-	1,710,860
5.1.3.1 Servicios básicos	5,619	1,628	2,270	2,813	1,346	16,377	-	-	-	-	-	-	30,064
5.1.3.2 Servicios de arrendamiento	-	1,944	1,944	1,944	-	1,944	-	-	-	-	-	-	7,776
5.1.3.3 Servicios profesionales, científicos y técnicos y otros servicios	36,011	323,924	73,077	345,750	42,432	577,071	-	-	-	-	-	-	1,398,266
5.1.3.4 Servicios financieros, bancarios y comerciales	3,676	3,325	3,807	3,058	18,009	3,729	-	-	-	-	-	-	35,604
5.1.3.5 Servicios de instalación, reparación, mantenimiento y conservación	-	2,506	-	-	8,137	-	-	-	-	-	-	-	10,643
5.1.3.6 Servicios de comunicación social y publicidad	-	-	-	-	-	-	-	-	-	-	-	-	-
5.1.3.7 Servicios de traslado y viáticos	-	19,718	33,480	54,832	20,880	29,580	-	-	-	-	-	-	138,772
5.1.3.8 Servicios oficiales	-	-	-	-	-	-	-	-	-	-	-	-	19,718
5.1.3.9 Otros servicios generales	10,946	10,346	13,295	-	23,653	11,788	-	-	-	-	-	-	70,028
5.2 Transferencias, Asignaciones, Subsidios y Otras Ayudas	-	-	-	-	-	-	-	-	-	-	-	-	-
5.2.3 Subsidios y Subvenciones	-	-	-	-	-	-	-	-	-	-	-	-	-
5.2.3.1 Subsidios	-	-	-	-	-	-	-	-	-	-	-	-	-
5.2.3.2 Subvenciones	-	-	-	-	-	-	-	-	-	-	-	-	-
5.2.4 Ayudas Sociales	-	-	-	-	-	-	-	-	-	-	-	-	-
5.2.4.1 Ayudas sociales a personas	-	-	-	-	-	-	-	-	-	-	-	-	-
5.2.4.2 Becas	-	-	-	-	-	-	-	-	-	-	-	-	-
5.2.4.3 Ayudas sociales a instituciones	-	-	-	-	-	-	-	-	-	-	-	-	-
5.2.4.4 Ayudas sociales por desastres naturales y otros siniestros	-	-	-	-	-	-	-	-	-	-	-	-	-
5.2.5 Pensiones y Jubilaciones	-	-	-	-	-	-	-	-	-	-	-	-	-
5.2.5.1 Pensiones	-	-	-	-	-	-	-	-	-	-	-	-	-
5.2.5.2 Jubilaciones	-	-	-	-	-	-	-	-	-	-	-	-	-
5.2.5.6 Otras pensiones y jubilaciones	-	-	-	-	-	-	-	-	-	-	-	-	-
5.2.8 Donativos	-	-	-	-	-	-	-	-	-	-	-	-	-
5.2.8.1 Donativos a instituciones sin fines de lucro	-	-	-	-	-	-	-	-	-	-	-	-	-
5.3 Participaciones y Aportaciones	-	-	-	-	-	-	-	-	-	-	-	-	-
5.3.3 Convenios	-	-	-	-	-	-	-	-	-	-	-	-	-
5.3.3.1 Convenios de Reasignación	-	-	-	-	-	-	-	-	-	-	-	-	-
5.3.3.2 Convenios de Descentralización y otros	-	-	-	-	-	-	-	-	-	-	-	-	-
5.4 Intereses, Comisiones y Otros Gastos de la Deuda Pública	-	-	-	-	-	-	-	-	-	-	-	-	-
5.4.1 Intereses de la Deuda Pública	-	-	-	-	-	-	-	-	-	-	-	-	-
5.4.1.1 Intereses de la Deuda Pública Interna	-	-	-	-	-	-	-	-	-	-	-	-	-
5.4.2 Comisiones de la Deuda Pública	-	-	-	-	-	-	-	-	-	-	-	-	-
5.4.2.1 Comisiones de la Deuda Pública Interna	-	-	-	-	-	-	-	-	-	-	-	-	-
5.4.3 Gastos de la Deuda Pública	-	-	-	-	-	-	-	-	-	-	-	-	-
5.4.3.1 Gastos de la Deuda Pública Interna	-	-	-	-	-	-	-	-	-	-	-	-	-
5.4.4 Costo por Coberturas	-	-	-	-	-	-	-	-	-	-	-	-	-





INSTITUTO MUNICIPAL DE VIVIENDA Y SUELO URBANO DE NUEVO LAREDO TAMAUULIPAS
Estado de Actividades Analítico Mensual
 Del 01 de enero al 30 de junio de 2020



RUBRO / CUENTA	ENE	FEB	MAR	ABR	MAY	JUN	JUL	AGO	SEP	OCT	NOV	DIC	TOTAL
5.4.4.1 Costo por Coberturas													
5.5 Otros Gastos y Pérdidas Extraordinarias	32,403	32,992	17,563,196		66,111	677,788							18,372,491
5.5.1 Estimaciones, Depreciaciones, Deterioros, Obsolescencia y Amortizaciones	25,966	25,555	25,555		51,111	25,555							153,742.69
5.5.1.1 Estimaciones por Pérdida o Deterioro de Activos Circulantes													
5.5.1.2 Estimaciones por Pérdida o Deterioro de Activo no Circulante													
5.5.1.3 Depreciación de Bienes Inmuebles													
5.5.1.4 Depreciación de Infraestructura													
5.5.1.5 Depreciación de Bienes Muebles	25,966	25,555	25,555		51,111	25,555							153,742.69
5.5.1.6 Deterioro de los Activos Biológicos													
5.5.1.7 Amortización de Activos Intangibles													
5.5.1.8 Disminución de bienes por pérdida, obsolescencia y deterioro													
5.5.2 Provisiones													
5.5.2.1 Provisiones de pasivos a corto plazo													
5.5.2.2 Provisiones de pasivos a largo plazo													
5.5.3 Disminución de inventarios			17,523,736			646,233							18,169,968.77
5.5.3.1 Disminución de inventarios de mercancías para venta			17,523,736			646,233							18,169,968.77
5.5.9 Otros Gastos	6,437	7,437	13,905		15,000	6,000							48,779
5.5.9.1 Gastos de ejercicios anteriores													
5.5.9.3 Bonificaciones y descuentos otorgados													
5.5.9.9 Otros gastos varios	6,437	7,437	13,905		15,000	6,000							48,779
5.6 Inversión Pública													
5.6.1 Inversión Pública No Capitalizable													
5.6.1.1 Construcción en bienes no capitalizable													
Total de Gastos y Otras Pérdidas	542,147	883,296	18,218,106	858,280	678,976	1,913,712							23,094,527
Resultado del Ejercicio (Ahorro/Desahorro)	910,618	555,797	16,643,875	268,228	853,095	461,597							13,594,541

1 No se incluyen: Utilidades e Intereses. Por regla de presentación se revelan como Ingresos Financieros

C.P. Javier Hincosa Vázquez
 Director General del IMVISU
 Autorizó

C.P. Juan Carlos Camacho Anguiano
 Jefe de Contabilidad del IMVISU
 Responsable de Elaboración



INSTITUTO MUNICIPAL DE VIVIENDA Y SUELO URBANO DE NUEVO LAREDO TAMAULIPAS



Estado de Variación en la Hacienda Pública
Del 01 de enero al 30 de junio de 2020

Cuenta	Concepto	Hacienda Pública / Patrimonio Contribuido	Hacienda Pública / Patrimonio Generado De Ejercicios Anteriores	Hacienda Pública / Patrimonio Generado Del Ejercicio	Ajustes Por Cambios De Valor	Total
3.2.5	Rectificaciones de Resultados de Ejercicios Anteriores					
	Patrimonio Neto Inicial Ajustado del Ejercicio 2019	29,730,722	-	-	-	29,730,722
3.1.1	Aportaciones	29,730,722	-	-	-	29,730,722
3.1.2	Donaciones de Capital	-	-	-	-	-
3.1.3	Actualización de la Hacienda Pública/Patrimonio	-	-	-	-	-
	Variaciones de la Hacienda Pública / Patrimonio Neto del Ejercicio 2019		113,407,538	2,031,005	-	111,376,533
3.2.1	Resultado del ejercicio (Ahorro / Desahorro)	-	-	2,031,005	-	2,031,005
3.2.2	Resultados de Ejercicios Anteriores	-	113,407,538	-	-	113,407,538
3.2.3	Revalúos	-	-	-	-	-
3.2.4	Reservas	-	-	-	-	-
	Hacienda Pública / Patrimonio Neto del Ejercicio 2019	29,730,722	113,407,538	2,031,005	-	141,107,255
	Cambios en la Hacienda Pública / Patrimonio Neto del Ejercicio 2020					
3.1.1	Aportaciones	-	-	-	-	-
3.1.2	Donaciones de Capital	-	-	-	-	-
3.1.3	Actualización de la Hacienda Pública/Patrimonio	-	-	-	-	-
	Variaciones de la Hacienda Pública / Patrimonio Neto del Ejercicio 2020		91,799,669	97,669,071	-	5,869,401
3.2.1	Resultado del ejercicio (Ahorro / Desahorro)	-	-	13,594,541	-	13,594,541
3.2.2	Resultados de Ejercicios Anteriores	-	91,799,669	2,031,005	-	89,768,664
3.2.3	Revalúos	-	-	-	-	-
3.2.4	Reservas	-	-	109,232,607	-	109,232,607
	Saldo Neto en la Hacienda Pública / Patrimonio 2020	29,730,722	21,607,869	95,638,065	-	146,976,656

C.P. Javier Hinojosa Vázquez
Director General del IMVISU
Autorizó

C.P. Juan Carlos Camacho Anguiano
Jefe de Contabilidad del IMVISU
Responsable de Elaboración





INSTITUTO MUNICIPAL DE VIVIENDA Y SUELO URBANO DE NUEVO LAREDO TAMAULIPAS
Estado de Cambios en la Situación Financiera
Del 01 enero al 30 de junio de 2020



Concepto	Origen	Aplicación
ACTIVO		
Activo Circulante	37,054,877	6,771,739.69
Efectivo y Equivalentes	3,147,424	
Derechos a Recibir Efectivo o Equivalentes		11,295
Derechos a Recibir Bienes o Servicios		93,854
Inventarios		9,814,015
Almacenes		
Estimación por Pérdida o Deterioro de Activos Circulantes		
Otros Activos Circulantes		
Activo No Circulante	43,826,617	
Inversiones Financieras a Largo Plazo		
Derechos a Recibir Efectivo o Equivalentes a Largo Plazo		66,029,733
Bienes Inmuebles, Infraestructura y Construcciones en Proceso	109,750,450	
Bienes Muebles		47,844
Activos Intangibles		
Depreciación, Deterioro y Amortización Acumulada de Bienes	153,743	
Activos Diferidos		
Estimación por Pérdida o Deterioro de Activos No Circulantes		
Otros Activos no Circulantes		
PASIVO		42,924,278
Pasivo Circulante	278,596	
Cuentas por Pagar a Corto Plazo	278,596	
Documentos por Pagar Corto Plazo		
Porción a Corto Plazo de la Deuda Pública a Largo Plazo		
Títulos y Valores a Corto Plazo		
Pasivos Diferidos a Corto Plazo		
Fondos y Bienes de Terceros en Garantía y/o Administración a Corto Plazo		
Provisiones a Corto Plazo		
Otros Pasivos a Corto Plazo		
Pasivo No Circulante		43,202,874
Cuentas por Pagar a Largo Plazo		
Documentos por Pagar a Largo Plazo		
Deuda Pública a Largo Plazo		
Pasivos Diferidos a Largo Plazo		43,202,874
Fondos y Bienes de Terceros en Garantía y/o Administración a Largo Plazo		
Provisiones a Largo Plazo		
HACIENDA PÚBLICA / PATRIMONIO	5,869,401	
Hacienda Pública / Patrimonio Contribuido		
Aportaciones		
Donaciones de Capital		
Actualización de la Hacienda Pública / Patrimonio		
Hacienda Pública / Patrimonio Generado	5,869,401	
Resultado del Ejercicio (Ahorro/Desahorro)		11,563,536
Resultado de Ejercicios Anteriores		91,799,669
Revalúos		
Reservas	109,232,607	
Rectificaciones de Resultados de Ejercicios Anteriores		
Exceso o Insuficiencia en la Actualización de la Hacienda Pública / Patrimonio		
Resultado por Posición Monetaria		
Resultado por Tenencia de Activos no Monetarios		

C.P. Javier Hinojosa Vázquez
 Director General del IMVISU
 Autorizó

C.P. Juan Carlos Camacho-Anguiano
 Jefe de Contabilidad del IMVISU
 Responsable de Elaboración

INSTITUTO MUNICIPAL DE VIVIENDA Y SUELO URBANO DE NUEVO LAREDO TAMAULIPAS

Estado de Flujos de Efectivo

Del 01 de enero al 30 de junio de 2020



CONCEPTO	TRIMESTRAL	ACUMULADO
Flujos de Efectivo de las Actividades de Operación		
Origen		
Impuestos	5,033,897	9,499,986
Cuotas y Aportaciones de Seguridad Social		
Contribuciones de Mejoras		
Derechos		
Productos de Tipo Corriente		
Aprovechamientos de Tipo Corriente		
Ingresos por Venta de Bienes y Servicios	5,033,897	9,499,986
Ingresos no Comprendidos en las Fracciones de la Ley de Ingresos Causados en Ejercicios Fiscales Anteriores Pendientes de Liquidación o Pago		
Participaciones y Aportaciones		
Transferencias, Asignaciones, Subsidios y Otras Ayudas		
Otros Orígenes de Operación	-	
Aplicación	2,662,242	4,664,598
Servicios Personales	1,415,261	2,693,827
Materiales y Suministros	100,111	276,383
Servicios Generales	1,121,128	1,668,645
Transferencias Internas y Asignaciones al Sector Público		
Transferencias al Resto del Sector Público		
Subsidios y Subvenciones		
Ayudas Sociales		
Pensiones y Jubilaciones		
Transferencias a Fideicomisos, Mandatos y Contratos Análogos		
Transferencias a la Seguridad Social		
Donativos		
Transferencias al Exterior		
Participaciones		
Aportaciones		
Convenios		
Otras Aplicaciones de Operación	25,742	25,742
Flujos Netos de Efectivo por Actividades de Operación	2,371,655	4,835,388
Flujos de Efectivo de las Actividades de Inversión		
Origen		
Bienes Inmuebles, Infraestructura y Construcciones en Proceso	-	-
Bienes Muebles		
Otros Orígenes de Inversión		
Aplicación	-	7,937,076
Bienes Inmuebles, Infraestructura y Construcciones en Proceso	-	7,937,076
Bienes Muebles		
Otros Orígenes de Inversión		
Flujos Netos de Efectivo por Actividades de Inversión	-	- 7,937,076
Flujos de Efectivo de las Actividades de Financiamiento		
Origen		
Endeudamiento Neto		
Interno		
Externo		
Otros Orígenes de Financiamiento		
Aplicación	-	45,736
Servicios de la Deuda		
Interno		
Externo		
Otras Aplicaciones de Financiamiento		
Flujos Netos de Efectivo por Actividades de Financiamiento	-	45,736




INSTITUTO MUNICIPAL DE VIVIENDA Y SUELO URBANO DE NUEVO LAREDO TAMAULIPAS
Estado de Flujos de Efectivo




Del 01 de enero al 30 de junio de 2020



CONCEPTO	TRIMESTRAL	ACUMULADO
<i>Incremento/Disminución Neta en el Efectivo y Equivalentes al Efectivo</i>	2,371,655	3,147,424
<i>Efectivo y Equivalente al Efectivo al Inicio del Ejercicio</i>	10,250,214	22,609,706
<i>Efectivo y Equivalente al Efectivo al Final del Ejercicio</i>	7,102,790	10,250,214



 C.P. Javier Hinojosa Vázquez
 Director General del IMVISU
 Autorizó



 C.P. Juan Carlos Camacho Anguiano
 Jefe de Contabilidad del IMVISU
 Responsable de Elaboración



INSTITUTO MUNICIPAL DE VIVIENDA Y SUELO URBANO DE NUEVO LAREDO TAMAULIPAS
Estado Analítico del Activo
Del 01 de enero al 30 de junio 2020



Concepto	Saldo Inicial 1	Cargos del Periodo 2	Abonos del Periodo 3	Saldo Final 4 (1+2-3)	Variación del Periodo 5= (4 - 1)
ACTIVO	184,711,725	262,842,378	299,897,255	147,656,848	-37,054,877
Activo Circulante	10,300,634	47,219,098	40,447,358	17,072,374	6,771,740
Efectivo y Equivalentes	10,250,214	9,511,106	12,658,530	7,102,790	-3,147,424
Derechos a Recibir Efectivo o Equivalentes	49,446	9,630,154	9,618,859	60,741	11,295
Derechos a Recibir Bienes o Servicios	975	93,854	0	94,829	93,854
Inventarios	0	27,983,984	18,169,969	9,814,015	9,814,015
Almacenes					
Estimación por Pérdida o Deterioro de Activos Circulantes					
Otros Activos Circulantes					
Activo No Circulante	174,411,090	215,623,280	259,449,897	130,584,474	-43,826,617
Inversiones Financieras a Largo Plazo	16,324,201			16,324,201	0
Derechos a Recibir Efectivo o Equivalentes a Largo Plazo	43,202,874	183,199,832	117,170,099	109,232,607	66,029,733
Bienes Inmuebles, Infraestructura y Construcciones en Proceso	114,034,968	32,375,605	142,126,055	4,284,518	-109,750,450
Bienes Muebles	1,990,057	47,844		2,037,901	47,844
Activos Intangibles	34,246			34,246	0
Depreciación, Deterioro y Amortización Acumulada de Bienes	-1,175,256		153,743	-1,328,998	-153,743
Activos Diferidos					
Estimación por Pérdida o Deterioro de Activos No Circulantes					
Otros Activos no Circulantes					

C.P. Javier Hinojosa Vázquez
 Director General del IMVISU
 Autorizó

C.P. Juan Carlos Camacho Anguiano
 Jefe de Contabilidad del IMVISU
 Responsable de Elaboración





INSTITUTO MUNICIPAL DE VIVIENDA Y SUELO URBANO DE NUEVO LAREDO TAMAULIPAS
Estado Analítico de Ingresos
 Del 01 de enero al 30 de junio de 2020



Rubros de los Ingresos	Ingreso				Diferencia	
	Estimado (1)	Ampliaciones y Reducciones (2)	Modificado (3= 1 + 2)	Devengado (4)		Recaudado (5)
Impuestos						
Cuotas y Aportaciones de Seguridad Social						
Contribuciones de Mejoras						
Derechos						
Productos						
Corriente						
Capital						
Aprovechamientos						
Corriente						
Capital						
Ingresos por Ventas de Bienes y Servicios	22,267,066		22,267,066	9,499,986	9,499,986	12,767,080
Participaciones y Aportaciones						
Transferencias, Asignaciones, Subsidios y Otras Ayudas						
Ingresos Derivados de Financiamientos						
Total	22,267,066	-	22,267,066	9,499,986	9,499,986	12,767,080
			Ingresos excedentes ¹			
Estado Analítico de Ingresos por Fuente de Financiamiento						Diferencia
Estimado (1)	Ampliaciones y Reducciones (2)	Modificado (3= 1 + 2)	Devengado (4)	Recaudado (5)	(6 = 5 - 1)	
Ingresos del Gobierno						
Impuestos						
Contribuciones de Mejoras						
Derechos						
Productos						
Corriente						
Capital						
Aprovechamientos						
Corriente						
Capital						
Participaciones y Aportaciones						
Transferencias, Asignaciones, Subsidios y Otras Ayudas						
Ingresos de Organismos y Empresas						
Cuotas y Aportaciones de Seguridad Social						
Ingresos por Ventas de Bienes y Servicios	22,267,066.36		22,267,066.36	9,499,985.93	12,767,080.43	
Transferencias, Asignaciones, Subsidios y Otras Ayudas						
Ingresos Derivados de Financiamiento						
Ingresos Derivados de Financiamiento						
Total	22,267,066.36	-	22,267,066.36	9,499,985.93	12,767,080.43	
			Ingresos excedentes ¹			

¹Los ingresos excedentes se presentan para efecto de cumplimiento de la Ley General de Contabilidad Gubernamental y el importe reflejado debe ser siempre mayor a cero

C.P. Javier Hinojosa Vázquez
 Director General del IMVUSU
 Autorizó

C.P. Juan Carlos Capacho Anguiano
 Jefe de Contabilidad del IMVUSU
 Responsable de Elaboración




¹Bajo protesta de decir verdad declaramos que los Estados Financieros y sus notas, son razonablemente correctos y son responsabilidad del emisor



INSTITUTO MUNICIPAL DE VIVIENDA Y SUELO URBANO DE NUEVO LAREDO TAMAULIPAS
 Estado Analítico del Ejercicio del Presupuesto de Egresos
 Clasificación por Objeto del Gasto Capítulo del Gasto (Capítulo y Concepto)
 Del 01 de enero al 30 de junio de 2020



	Concepto	Egresos						Subejercicio
		Aprobado	Ampliaciones/ (Reducciones)	Modificado (3=1+2)	Devengado	Pagado	6 = (3 - 4)	
		1	2	(3=1+2)	4	5	6 = (3 - 4)	
1000	Servicios Personales							
1100	Remuneraciones al Personal de Carácter Permanente	\$ 6,542,000	\$ -155,000	\$ 6,387,000	\$ 2,693,827	\$ 2,693,827	\$ 3,693,173	
1200	Remuneraciones al Personal de Carácter Transitorio	\$ 4,100,000	\$ 155,000	\$ 3,945,000	\$ 1,821,727	\$ 1,821,727	\$ 2,123,273	
1300	Remuneraciones Adicionales y Especiales	\$ 1,410,000	\$ -	\$ 1,410,000	\$ 499,146	\$ 499,146	\$ 910,854	
1400	Seguridad Social	\$ 782,000	\$ -	\$ 782,000	\$ 317,939	\$ 317,939	\$ 464,061	
1500	Otras Prestaciones Sociales y Económicas	\$ 250,000	\$ -	\$ 250,000	\$ 55,015	\$ 55,015	\$ 194,985	
1600	Previsiones	\$ -	\$ -	\$ -	\$ -	\$ -	\$ -	
1700	Pago de Estímulos a Servidores Públicos	\$ -	\$ -	\$ -	\$ -	\$ -	\$ -	
2000	Materiales y Suministros	\$ 1,300,100	\$ 15,000	\$ 1,315,100	\$ 317,348.92	\$ 276,383	\$ 997,751	
2100	Materiales de Administración, Emisión de Documentos y Artículos Oficiales	\$ 265,000	\$ -	\$ 265,000	\$ 119,675	\$ 95,250	\$ 145,325	
2200	Alimentos y Utensilios	\$ 24,000	\$ -	\$ 24,000	\$ 9,496	\$ 9,496	\$ 14,504	
2300	Materias Primas y Materiales De Producción y Comercialización	\$ 582,100	\$ -	\$ 582,100	\$ 77,882	\$ 61,342	\$ 504,218	
2400	Materiales y Artículos de Construcción y de Reparación	\$ 8,000	\$ -	\$ 8,000	\$ 200	\$ 200	\$ 7,800	
2500	Productos Químicos, Farmacéuticos y de Laboratorio	\$ 280,000	\$ -	\$ 280,000	\$ 60,000	\$ 60,000	\$ 220,000	
2600	Combustibles, Lubricantes y Aditivos	\$ 80,000	\$ -	\$ 80,000	\$ 25,344	\$ 25,344	\$ 54,656	
2700	Vestuario, Blancos, Prendas de Protección y Artículos Deportivos	\$ -	\$ -	\$ -	\$ -	\$ -	\$ -	
2800	Materiales y Suministros para Seguridad	\$ -	\$ -	\$ -	\$ -	\$ -	\$ -	
2900	Herramientas, Refacciones y Accesorios Menores	\$ 61,000	\$ 15,000	\$ 76,000	\$ 24,752	\$ 24,752	\$ 51,248	
3000	Servicios Generales	\$ 3,142,500	\$ 155,000	\$ 3,297,500	\$ 1,710,860	\$ 1,668,645	\$ 1,586,640	
3100	Servicios Básicos	\$ 205,000	\$ -	\$ 205,000	\$ 30,054	\$ 30,054	\$ 174,946	
3200	Servicios de Arrendamiento	\$ 75,000	\$ -	\$ 75,000	\$ 7,776	\$ 5,832	\$ 67,224	
3300	Servicios Profesionales, Científicos, Técnicos y Otros Servicios	\$ 1,542,500	\$ -	\$ 1,542,500	\$ 1,398,266	\$ 1,357,895	\$ 144,234	
3400	Servicios Financieros, Bancarios y Comerciales	\$ 670,000	\$ -	\$ 670,000	\$ 35,604	\$ 35,604	\$ 634,396	
3500	Servicios de Instalación, Reparación, Mantenimiento y Conservación	\$ 160,000	\$ -	\$ 160,000	\$ 10,643	\$ 10,643	\$ 149,357	
3600	Servicios de Comunicación Social y Publicidad	\$ 266,000	\$ -	\$ 266,000	\$ 138,772	\$ 138,772	\$ 127,228	
3700	Servicios de Traslado y Viáticos	\$ 147,000	\$ -	\$ 147,000	\$ 19,718	\$ 19,718	\$ 127,282	
3800	Servicios Oficiales	\$ 52,000	\$ -	\$ 52,000	\$ -	\$ -	\$ 52,000	
3900	Otros Servicios Generales	\$ 25,000	\$ 155,000	\$ 180,000	\$ 70,028	\$ 70,028	\$ 109,972	
4000	Transferencias, Asignaciones, Subsidios y Otras Ayudas	\$ -	\$ -	\$ -	\$ -	\$ -	\$ -	
4100	Transferencias Internas y Asignaciones al Sector Público	\$ -	\$ -	\$ -	\$ -	\$ -	\$ -	
4200	Transferencias al Resto del Sector Público	\$ -	\$ -	\$ -	\$ -	\$ -	\$ -	
4300	Subsidios y Subvenciones	\$ -	\$ -	\$ -	\$ -	\$ -	\$ -	
4400	Ayudas Sociales	\$ -	\$ -	\$ -	\$ -	\$ -	\$ -	
4500	Pensiones y Jubilaciones	\$ -	\$ -	\$ -	\$ -	\$ -	\$ -	
4600	Transferencias a Fideicomisos, Mandatos y Otros Análogos	\$ -	\$ -	\$ -	\$ -	\$ -	\$ -	
4700	Transferencias a la Seguridad Social	\$ -	\$ -	\$ -	\$ -	\$ -	\$ -	
4800	Donativos	\$ -	\$ -	\$ -	\$ -	\$ -	\$ -	
4900	Transferencias al Exterior	\$ -	\$ -	\$ -	\$ -	\$ -	\$ -	





INSTITUTO MUNICIPAL DE VIVIENDA Y SUELO URBANO DE NUEVO LAREDO TAMAUULIPAS
 Estado Analítico del Ejercicio del Presupuesto de Egresos
 Clasificación por Objeto del Gasto Capítulo del Gasto (Capítulo y Concepto)
 Del 01 de enero al 30 de junio de 2020



Concepto	Egresos					Subejercicio
	Aprobado	Ampliaciones/ (Reducciones)	Modificado (3=1+2)	Devengado	Pagado	
	1	2	(3=1+2)	4	5	6=(3-4)
5000 Bienes Muebles, Inmuebles e Intangibles	\$ 115,000	\$ 8,648,160	\$ 8,763,160	\$ 7,984,920	\$ 7,937,076	\$ 778,240
5100 Mobiliario y Equipo de Administración	\$ 95,000	\$ 15,000	\$ 80,000	\$ 47,844	\$ -	\$ 32,156
5200 Mobiliario y Equipo Educativo y Recreativo	\$ -	\$ -	\$ -	\$ -	\$ -	\$ -
5300 Equipo e Instrumental Médico y de Laboratorio	\$ -	\$ -	\$ -	\$ -	\$ -	\$ -
5400 Vehículos y Equipo de Transporte	\$ -	\$ -	\$ -	\$ -	\$ -	\$ -
5500 Equipo de Defensa y Seguridad	\$ 20,000	\$ -	\$ 20,000	\$ -	\$ -	\$ 20,000
5600 Maquinaria, Otros Equipos y Herramientas	\$ -	\$ -	\$ -	\$ -	\$ -	\$ -
5700 Activos Biológicos	\$ -	\$ -	\$ -	\$ -	\$ -	\$ -
5800 Bienes Inmuebles	\$ -	\$ 8,663,160	\$ 8,663,160	\$ 7,937,076	\$ 7,937,076	\$ 726,084
5900 Activos Intangibles	\$ -	\$ -	\$ -	\$ -	\$ -	\$ -
6000 Inversión Pública	\$ 20,107,466	\$ 8,663,160	\$ 11,444,306	\$ -	\$ -	\$ 11,444,306
6100 Obra Pública en Bienes de Dominio Público	\$ 20,107,466	\$ 8,663,160	\$ 11,444,306	\$ -	\$ -	\$ 11,444,306
6200 Obra Pública en Bienes Propios	\$ -	\$ -	\$ -	\$ -	\$ -	\$ -
6300 Proyectos Productivos y Acciones de Fomento	\$ -	\$ -	\$ -	\$ -	\$ -	\$ -
7000 Inversiones Financieras y Otras Provisiones	\$ -	\$ -	\$ -	\$ -	\$ -	\$ -
7100 Inversiones para el Fomento de Actividades Productivas	\$ -	\$ -	\$ -	\$ -	\$ -	\$ -
7200 Acciones y Participaciones de Capital	\$ -	\$ -	\$ -	\$ -	\$ -	\$ -
7300 Compra de Títulos y Valores	\$ -	\$ -	\$ -	\$ -	\$ -	\$ -
7400 Concesión de Préstamos	\$ -	\$ -	\$ -	\$ -	\$ -	\$ -
7500 Inversiones en Fideicomisos, Mandatos y otros Análogos	\$ -	\$ -	\$ -	\$ -	\$ -	\$ -
7600 Otras Inversiones Financieras	\$ -	\$ -	\$ -	\$ -	\$ -	\$ -
7900 Provisiones para Contingencias y Otras Erogaciones Especiales	\$ -	\$ -	\$ -	\$ -	\$ -	\$ -
8000 Participaciones y Aportaciones	\$ -	\$ -	\$ -	\$ -	\$ -	\$ -
8100 Participaciones	\$ -	\$ -	\$ -	\$ -	\$ -	\$ -
8300 Aportaciones	\$ -	\$ -	\$ -	\$ -	\$ -	\$ -
8500 Convenios	\$ -	\$ -	\$ -	\$ -	\$ -	\$ -
9000 Deuda Pública	\$ 60,000	\$ -	\$ 60,000	\$ 45,736	\$ 45,736	\$ 14,264
9100 Amortización de la Deuda Pública	\$ -	\$ -	\$ -	\$ -	\$ -	\$ -
9200 Intereses de la Deuda Pública	\$ -	\$ -	\$ -	\$ -	\$ -	\$ -
9300 Comisiones de la Deuda Pública	\$ -	\$ -	\$ -	\$ -	\$ -	\$ -
9400 Gastos de la Deuda Pública	\$ -	\$ -	\$ -	\$ -	\$ -	\$ -
9500 Costo por Coberturas	\$ -	\$ -	\$ -	\$ -	\$ -	\$ -
9600 Apoyos Financieros	\$ -	\$ -	\$ -	\$ -	\$ -	\$ -
9900 Adeudos de Ejercicios Fiscales Anteriores (ADEFAS)	\$ 60,000	\$ -	\$ 60,000	\$ 45,736	\$ 45,736	\$ 14,264
TOTALES	\$ 31,267,066	\$ -	\$ 31,267,066	\$ 12,762,693	\$ 12,621,668	\$ 18,514,374

C.P. Javier Hinojosa Vázquez
 Director General del IMVISU
 Autorizó

C.P. Juan Carlos Camacho Anguiano
 Jefe de Contabilidad del IMVISU
 Responsable de Elaboración



INSTITUTO MUNICIPAL DE VIVIENDA Y SUELO URBANO DE NUEVO LAREDO TAMAULIPAS
Estado Analítico del Ejercicio del Presupuesto de Egresos
Clasificación por Objeto del Gasto Capítulo del Gasto (Capítulo, Concepto y Partida)
Del 01 de enero al 30 de junio de 2020

Concepto	Egresos					Subejercicio
	Aprobado	Ampliaciones/ (Reducciones)	Modificado (3=1+2)	Devengado	Pagado	
	1	2	(3=1+2)	4	5	6 = (3 - 4)
1000 Servicios Personales						
1100 Remuneraciones al Personal de Carácter Permanente	\$ 6,542,000	\$ -	\$ 6,387,000	\$ 2,693,827	\$ 2,693,827	\$ 3,693,173
113 Sueldos base al personal permanente	\$ 4,100,000	\$ -	\$ 3,945,000	\$ 1,821,727	\$ 1,821,727	\$ 2,123,273
1200 Remuneraciones al Personal de Carácter Transitorio	\$ 4,100,000	\$ -	\$ 3,945,000	\$ 1,821,727	\$ 1,821,727	\$ 2,123,273
121 Honorarios asimilables a salarios	\$ -	\$ -	\$ -	\$ -	\$ -	\$ -
122 Sueldos base al personal eventual	\$ -	\$ -	\$ -	\$ -	\$ -	\$ -
124 Retribución a los representantes de los trabajadores y de los patronos en la Junta de Conciliación y Arbitraje	\$ -	\$ -	\$ -	\$ -	\$ -	\$ -
1300 Remuneraciones Adicionales y Especiales	\$ -	\$ -	\$ -	\$ -	\$ -	\$ -
131 Primas por años de servicios efectivos prestados	\$ 1,410,000	\$ -	\$ 1,410,000	\$ 499,146	\$ 499,146	\$ 910,854
132 Primas de vacaciones, dominical y gratificación de fin de año	\$ 410,000	\$ -	\$ 410,000	\$ 44,666	\$ 44,666	\$ 365,334
133 Horas extraordinarias	\$ -	\$ -	\$ -	\$ -	\$ -	\$ -
134 Compensaciones	\$ 1,000,000	\$ -	\$ 1,000,000	\$ 454,479	\$ 454,479	\$ 545,521
1400 Seguridad Social	\$ 782,000	\$ -	\$ 782,000	\$ 317,939	\$ 317,939	\$ 464,061
141 Aportaciones de seguridad social	\$ 371,000	\$ -	\$ 371,000	\$ 165,647	\$ 165,647	\$ 205,353
142 Aportaciones a fondos de vivienda	\$ 411,000	\$ -	\$ 411,000	\$ 152,292	\$ 152,292	\$ 258,708
143 Aportaciones al sistema para el retiro	\$ -	\$ -	\$ -	\$ -	\$ -	\$ -
144 Aportaciones para seguros	\$ -	\$ -	\$ -	\$ -	\$ -	\$ -
1500 Otras Prestaciones Sociales y Económicas	\$ 250,000	\$ -	\$ 250,000	\$ 55,015	\$ 55,015	\$ 194,985
151 Cuotas para el fondo de ahorro y fondo de trabajo	\$ -	\$ -	\$ -	\$ -	\$ -	\$ -
152 Indemnizaciones	\$ 250,000	\$ -	\$ 250,000	\$ 55,015	\$ 55,015	\$ 194,985
154 Prestaciones contractuales	\$ -	\$ -	\$ -	\$ -	\$ -	\$ -
155 Apoyos a la capacitación de los servidores públicos	\$ -	\$ -	\$ -	\$ -	\$ -	\$ -
159 Otras prestaciones sociales y económicas	\$ -	\$ -	\$ -	\$ -	\$ -	\$ -
1600 Previsiones	\$ -	\$ -	\$ -	\$ -	\$ -	\$ -
161 Previsiones de carácter laboral, económica y de seguridad social	\$ -	\$ -	\$ -	\$ -	\$ -	\$ -
1700 Pago de Estímulos a Servidores Públicos	\$ -	\$ -	\$ -	\$ -	\$ -	\$ -
171 Estímulos	\$ -	\$ -	\$ -	\$ -	\$ -	\$ -
2000 Materiales y Suministros	\$ 1,300,100	\$ 15,000	\$ 1,315,100	\$ 317,348.92	\$ 276,383	\$ 997,751
2100 Materiales de Administración, Emisión de Documentos y Artículos Oficiales	\$ 265,000	\$ -	\$ 265,000	\$ 119,675	\$ 95,250	\$ 145,325
211 Materiales, útiles y equipos menores de oficina	\$ 85,000	\$ -	\$ 85,000	\$ 44,254	\$ 33,083	\$ 40,746
212 Materiales y útiles de impresión y reproducción	\$ -	\$ -	\$ -	\$ -	\$ -	\$ -
214 Materiales, útiles y equipos menores de tecnologías de la información y comunicaciones	\$ 45,000	\$ -	\$ 45,000	\$ 28,629	\$ 16,731	\$ 16,371
215 Material impreso e información digital	\$ 90,000	\$ -	\$ 90,000	\$ 32,224	\$ 32,224	\$ 57,776
216 Material de limpieza	\$ 45,000	\$ -	\$ 45,000	\$ 14,569	\$ 13,211	\$ 30,431
217 Materiales y útiles de enseñanza	\$ -	\$ -	\$ -	\$ -	\$ -	\$ -
218 Materiales para el registro e identificación de bienes y personas	\$ -	\$ -	\$ -	\$ -	\$ -	\$ -
2200 Alimentos y Utensilios	\$ 24,000	\$ -	\$ 24,000	\$ 9,496	\$ 9,496	\$ 14,504
221 Productos alimenticios para personas	\$ 20,000	\$ -	\$ 20,000	\$ 9,496	\$ 9,496	\$ 10,504
223 Utensilios para el servicio de alimentación	\$ 4,000	\$ -	\$ 4,000	\$ -	\$ -	\$ 4,000
2300 Materias Primas y Materiales De Producción y Comercialización	\$ -	\$ -	\$ -	\$ -	\$ -	\$ -
2400 Materiales y Artículos de Construcción y de Reparación	\$ 582,100	\$ -	\$ 582,100	\$ 77,882	\$ 61,342	\$ 504,218
241 Productos minerales no metálicos	\$ 89,000	\$ -	\$ 89,000	\$ 34,258	\$ 26,753	\$ 54,742

Bajo protesta de decir verdad declaramos que los Estados Financieros y sus notas, son razonablemente correctos y son responsabilidad del emisor

INSTITUTO MUNICIPAL DE VIVIENDA Y SUELO URBANO DE NUEVO LAREDO TAMAULIPAS
Estado Analítico del Ejercicio del Presupuesto de Egresos
Clasificación por Objeto del Gasto Capítulo del Gasto (Capítulo, Concepto y Partida)
Del 01 de enero al 30 de junio de 2020

Concepto	Egresos						Subejercicio
	Aprobado	Ampliaciones/ (Reducciones)	Modificado	Devengado	Pagado	6 = (3 - 4)	
	1	2	(3=1+2)	4	5		
242	Cemento y productos de concreto	\$ 15,000	\$ -	\$ 15,000	\$ 8,605	\$ 5,085	\$ 6,395
243	Cal, yeso y productos de yeso	\$ 1,000	\$ -	\$ 1,000	\$ 90	\$ 90	\$ 910
244	Madera y productos de madera	\$ 35,100	\$ -	\$ 35,100	\$ 4,502	\$ 2,600	\$ 30,598
245	Vidrio y productos de vidrio	\$ 2,000	\$ -	\$ 2,000	\$ -	\$ -	\$ 2,000
246	Material eléctrico y electrónico	\$ 60,000	\$ -	\$ 60,000	\$ 1,449	\$ 1,449	\$ 58,551
247	Artículos metálicos para la construcción	\$ 300,000	\$ -	\$ 300,000	\$ 9,686	\$ 8,526	\$ 290,314
248	Materiales complementarios	\$ -	\$ -	\$ -	\$ -	\$ -	\$ -
249	Otros materiales y artículos de construcción y reparación	\$ 80,000	\$ -	\$ 80,000	\$ 19,293	\$ 16,839	\$ 60,707
2500	Productos Químicos, Farmacéuticos y de Laboratorio	\$ 8,000	\$ -	\$ 8,000	\$ 200	\$ 200	\$ 7,800
251	Productos químicos básicos	\$ -	\$ -	\$ -	\$ -	\$ -	\$ -
252	Fertilizantes, pesticidas y otros agroquímicos	\$ -	\$ -	\$ -	\$ -	\$ -	\$ -
253	Medicinas y productos farmacéuticos	\$ -	\$ -	\$ -	\$ -	\$ -	\$ -
254	Materiales, accesorios y suministros médicos	\$ -	\$ -	\$ -	\$ -	\$ -	\$ -
255	Materiales, accesorios y suministros de laboratorio	\$ -	\$ -	\$ -	\$ -	\$ -	\$ -
256	Fibras sintéticas, hules, plásticos y derivados	\$ 8,000	\$ -	\$ 8,000	\$ 200	\$ 200	\$ 7,800
259	Otros productos químicos	\$ -	\$ -	\$ -	\$ -	\$ -	\$ -
2600	Combustibles, Lubricantes y Aditivos	\$ 280,000	\$ -	\$ 280,000	\$ 60,000	\$ 60,000	\$ 220,000
261	Combustibles, lubricantes y aditivos	\$ 280,000	\$ -	\$ 280,000	\$ 60,000	\$ 60,000	\$ 220,000
2700	Vestuario, Blancos, Prendas de Protección y Artículos Deportivos	\$ 80,000	\$ -	\$ 80,000	\$ 25,344	\$ 25,344	\$ 54,656
271	Vestuario y uniformes	\$ 20,000	\$ -	\$ 20,000	\$ 2,735	\$ 2,735	\$ 37,391
272	Prendas de seguridad y protección personal	\$ -	\$ -	\$ -	\$ -	\$ -	\$ -
273	Artículos deportivos	\$ -	\$ -	\$ -	\$ -	\$ -	\$ -
274	Productos textiles	\$ -	\$ -	\$ -	\$ -	\$ -	\$ -
275	Blancos y otros productos textiles, excepto prendas de vestir	\$ -	\$ -	\$ -	\$ -	\$ -	\$ -
2800	Materiales y Suministros para Seguridad	\$ -	\$ -	\$ -	\$ -	\$ -	\$ -
2900	Herramientas, Refacciones y Accesorios Menores	\$ 61,000	\$ 15,000	\$ 76,000	\$ 24,752	\$ 24,752	\$ 51,248
291	Herramientas menores	\$ 25,000	\$ -	\$ 25,000	\$ -	\$ -	\$ 25,000
292	Refacciones y accesorios menores de edificios	\$ 3,000	\$ -	\$ 3,000	\$ -	\$ -	\$ 3,000
293	Refacciones y accesorios menores de mobiliario y equipo de administración, educacional y recreativo	\$ 3,000	\$ -	\$ 3,000	\$ -	\$ -	\$ 3,000
294	Refacciones y accesorios menores de equipo de cómputo y tecnologías de la información	\$ 20,000	\$ 15,000	\$ 35,000	\$ 24,752	\$ 24,752	\$ 10,248
295	Refacciones y accesorios menores de equipo e instrumental médico y de laboratorio	\$ -	\$ -	\$ -	\$ -	\$ -	\$ -
296	Refacciones y accesorios menores de equipo de transporte	\$ 10,000	\$ -	\$ 10,000	\$ -	\$ -	\$ 10,000
298	Refacciones y accesorios menores de maquinaria y otros equipos	\$ -	\$ -	\$ -	\$ -	\$ -	\$ -
299	Refacciones y accesorios menores otros bienes muebles	\$ -	\$ -	\$ -	\$ -	\$ -	\$ -
3000	Servicios Generales	\$ 3,142,500	\$ 155,000	\$ 3,297,500	\$ 1,710,860	\$ 1,668,645	\$ 1,588,640
3100	Servicios Básicos	\$ 205,000	\$ -	\$ 205,000	\$ 30,054	\$ 30,054	\$ 174,946
311	Energía eléctrica	\$ 100,000	\$ -	\$ 100,000	\$ 1,488	\$ 1,488	\$ 98,512
313	Agua	\$ 75,000	\$ -	\$ 75,000	\$ 15,726	\$ 15,726	\$ 59,274
314	Telefonía tradicional	\$ -	\$ -	\$ -	\$ -	\$ -	\$ -
315	Telefonía celular	\$ 20,000	\$ -	\$ 20,000	\$ 8,952	\$ 8,952	\$ 11,048
316	Servicios de telecomunicaciones y satélites	\$ -	\$ -	\$ -	\$ -	\$ -	\$ -
317	Servicios de acceso de Internet, redes y procesamiento de información	\$ -	\$ -	\$ -	\$ -	\$ -	\$ -

Bajo protesta de decir verdad declaramos que los Estados Financieros y sus notas, son razonablemente correctos y son responsabilidad del emisor



INSTITUTO MUNICIPAL DE VIVIENDA Y SUELO URBANO DE NUEVO LAREDO TAMAULIPAS
 Estado Analítico del Ejercicio del Presupuesto de Egresos
Clasificación por Objeto del Gasto Capítulo del Gasto (Capítulo, Concepto y Partida)
 Del 01 de enero al 30 de junio de 2020



Concepto	Egresos				Subejercicio
	Aprobado	Ampliaciones/ (Reducciones)	Modificado (3=1+2)	Devengado	
363 Servicios de creatividad, preproducción y producción de publicidad, excepto Internet	1	2	(3=1+2)	4	5
	\$	\$	\$	\$	\$
					6 = (3 - 4)
					\$



INSTITUTO MUNICIPAL DE VIVIENDA Y SUELO URBANO DE NUEVO LAREDO TAMAULIPAS
Estado Analítico del Ejercicio del Presupuesto de Egresos
Clasificación por Objeto del Gasto Capítulo del Gasto (Capítulo, Concepto y Partida)
Del 01 de enero al 30 de junio de 2020

Concepto	Egresos					Subejercicio
	Aprobado 1	Ampliaciones/ (Reducciones) 2	Modificado (3=1+2) 3	Devengado 4	Pagado 5	
366 Servicio de creación y difusión de contenido exclusivamente	\$ 216,000	\$ -	\$ 216,000	\$ 138,772	\$ 138,772	\$ 77,228
369 Otros servicios de información	\$ -	\$ -	\$ -	\$ -	\$ -	\$ -
3700 Servicios de Traslado y Viáticos	\$ 147,000	\$ -	\$ 147,000	\$ 19,718	\$ 19,718	\$ 127,282
371 Pasajes aéreos	\$ 30,000	\$ -	\$ 30,000	\$ -	\$ -	\$ 30,000
372 Pasajes terrestres	\$ 7,000	\$ -	\$ 7,000	\$ -	\$ -	\$ 7,000
375 Viáticos en el país	\$ 110,000	\$ -	\$ 110,000	\$ 19,718	\$ 19,718	\$ 90,282
3800 Servicios Oficiales	\$ 52,000	\$ -	\$ 52,000	\$ -	\$ -	\$ 52,000
381 Gastos de ceremonial	\$ 40,000	\$ -	\$ 40,000	\$ -	\$ -	\$ 40,000
382 Gastos de orden social y cultural	\$ -	\$ -	\$ -	\$ -	\$ -	\$ -
383 Congresos y convenciones	\$ -	\$ -	\$ -	\$ -	\$ -	\$ -
385 Gastos de representación	\$ 12,000	\$ -	\$ 12,000	\$ -	\$ -	\$ -
3900 Otros Servicios Generales	\$ 25,000	\$ 155,000	\$ 180,000	\$ 70,028	\$ 70,028	\$ 109,972
392 Impuestos y derechos	\$ 20,000	\$ -	\$ 20,000	\$ -	\$ -	\$ 20,000
395 Penas, multas, accesorios y actualizaciones	\$ 5,000	\$ -	\$ 5,000	\$ -	\$ -	\$ 5,000
396 Otros gastos por responsabilidades	\$ -	\$ -	\$ -	\$ -	\$ -	\$ -
398 Impuesto sobre nóminas y otros que se deriven de una relación laboral	\$ -	\$ 155,000	\$ 155,000	\$ 70,028	\$ 70,028	\$ 84,972
399 Otros servicios generales	\$ -	\$ -	\$ -	\$ -	\$ -	\$ -
4000 Transferencias, Asignaciones, Subsidios y Otras Ayudas	\$ -	\$ -	\$ -	\$ -	\$ -	\$ -
4100 Transferencias Internas y Asignaciones al Sector Público	\$ -	\$ -	\$ -	\$ -	\$ -	\$ -
415 Transferencias internas otorgadas a entidades paraestatales no empresariales y no financieras	\$ -	\$ -	\$ -	\$ -	\$ -	\$ -
4200 Transferencias al Resto del Sector Público	\$ -	\$ -	\$ -	\$ -	\$ -	\$ -
4300 Subsidios y Subvenciones	\$ -	\$ -	\$ -	\$ -	\$ -	\$ -
4400 Ayudas Sociales	\$ -	\$ -	\$ -	\$ -	\$ -	\$ -
441 Ayudas sociales a personas	\$ -	\$ -	\$ -	\$ -	\$ -	\$ -
442 Becas y otras ayudas para programas de capacitación	\$ -	\$ -	\$ -	\$ -	\$ -	\$ -
445 Ayudas sociales a instituciones sin fines de lucro	\$ -	\$ -	\$ -	\$ -	\$ -	\$ -
4500 Pensiones y Jubilaciones	\$ -	\$ -	\$ -	\$ -	\$ -	\$ -
4600 Transferencias a Fideicomisos, Mandatos y Otros Análogos	\$ -	\$ -	\$ -	\$ -	\$ -	\$ -
4700 Transferencias a la Seguridad Social	\$ -	\$ -	\$ -	\$ -	\$ -	\$ -
4800 Donativos	\$ -	\$ -	\$ -	\$ -	\$ -	\$ -
4900 Transferencias al Exterior	\$ -	\$ -	\$ -	\$ -	\$ -	\$ -
5000 Bienes Muebles, Inmuebles e Intangibles	\$ 115,000	\$ 8,648,160	\$ 8,763,160	\$ 7,984,920	\$ 7,937,076	\$ 778,240
5100 Mobiliario y Equipo de Administración	\$ 95,000	\$ 15,000	\$ 80,000	\$ 47,844	\$ -	\$ 32,156
511 Muebles de oficina y estantería	\$ 15,000	\$ -	\$ 15,000	\$ -	\$ -	\$ 15,000
512 Muebles, excepto de oficina y estantería	\$ -	\$ -	\$ -	\$ -	\$ -	\$ -
515 Equipo de cómputo y de tecnologías de la información	\$ 50,000	\$ -	\$ 50,000	\$ 47,844	\$ -	\$ 2,156
519 Otros mobiliarios y equipos de administración	\$ 30,000	\$ 15,000	\$ 15,000	\$ -	\$ -	\$ 15,000
5200 Mobiliario y Equipo Educativo y Recreativo	\$ -	\$ -	\$ -	\$ -	\$ -	\$ -
521 Equipos y aparatos audiovisuales	\$ -	\$ -	\$ -	\$ -	\$ -	\$ -
522 Aparatos deportivos	\$ -	\$ -	\$ -	\$ -	\$ -	\$ -
523 Cámaras fotográficas y de video	\$ -	\$ -	\$ -	\$ -	\$ -	\$ -
529 Otro mobiliario y equipo educacional y recreativo	\$ -	\$ -	\$ -	\$ -	\$ -	\$ -
5300 Equipo e Instrumental Médico y de Laboratorio	\$ -	\$ -	\$ -	\$ -	\$ -	\$ -
531 Equipo médico y de laboratorio	\$ -	\$ -	\$ -	\$ -	\$ -	\$ -

Bajo protesta de decir verdad declaramos que los Estados Financieros y sus notas, son razonablemente correctos y son responsabilidad del emisor

INSTITUTO MUNICIPAL DE VIVIENDA Y SUELO URBANO DE NUEVO LAREDO TAMAULIPAS

Estado Analítico del Ejercicio del Presupuesto de Egresos

Clasificación por Objeto del Gasto Capítulo del Gasto (Capítulo, Concepto y Partida)

Del 01 de enero al 30 de junio de 2020

Concepto	Egresos					Subejercicio 6 = (3 - 4)
	Aprobado 1	Ampliaciones/ (Reducciones) 2	Modificado (3=1+2)	Devengado 4	Pagado 5	
532 Instrumental médico y de laboratorio	\$ -	\$ -	\$ -	\$ -	\$ -	\$ -
5400 Vehículos y Equipo de Transporte	\$ -	\$ -	\$ -	\$ -	\$ -	\$ -
541 Vehículos y equipo de transporte	\$ -	\$ -	\$ -	\$ -	\$ -	\$ -
543 Equipo aeroespacial	\$ -	\$ -	\$ -	\$ -	\$ -	\$ -
5500 Equipo de Defensa y Seguridad	\$ -	\$ -	\$ -	\$ -	\$ -	\$ -
5600 Maquinaria, Otros Equipos y Herramientas	\$ 20,000	\$ -	\$ 20,000	\$ -	\$ -	\$ 20,000


INSTITUTO MUNICIPAL DE VIVIENDA Y SUELO URBANO DE NUEVO LAREDO TAMAULIPAS
Estado Analítico del Ejercicio del Presupuesto de Egresos
Clasificación por Objeto del Gasto Capítulo del Gasto (Capítulo, Concepto y Partida)
Del 01 de enero al 30 de junio de 2020

	Concepto	Egresos					Subejercicio
		Aprobado	Ampliaciones/ (Reducciones)	Modificado	Devengado	Pagado	
		1	2	(3=1+2)	4	5	6 = (3 - 4)
561	Maquinaria y equipo agropecuario	\$ -	\$ -	\$ -	\$ -	\$ -	\$ -
562	Maquinaria y equipo industrial	\$ -	\$ -	\$ -	\$ -	\$ -	\$ -
563	Maquinaria y equipo de construcción	\$ -	\$ -	\$ -	\$ -	\$ -	\$ -
564	Sistemas de aire acondicionado, calefacción y de refrigeración industrial y comercial	\$ -	\$ -	\$ -	\$ -	\$ -	\$ -
565	Equipo de comunicación y telecomunicación	\$ -	\$ -	\$ -	\$ -	\$ -	\$ -
566	Equipos de generación eléctrica, aparatos y accesorios eléctricos	\$ -	\$ -	\$ -	\$ -	\$ -	\$ -
567	Herramientas y máquinas-herramienta	\$ 20,000	\$ -	\$ 20,000	\$ -	\$ -	\$ 20,000
569	Otros equipos	\$ -	\$ -	\$ -	\$ -	\$ -	\$ -
5700	Activos Biológicos	\$ -	\$ -	\$ -	\$ -	\$ -	\$ -
5800	Bienes Inmuebles	\$ -	\$ 8,663,160	\$ 8,663,160	\$ 7,937,076	\$ 7,937,076	\$ 726,084
581	Terrenos	\$ -	\$ -	\$ -	\$ -	\$ -	\$ -
582	Viviendas	\$ -	\$ 8,663,160	\$ 8,663,160	\$ 7,937,076	\$ 7,937,076	\$ 726,084
583	Edificios no residenciales	\$ -	\$ -	\$ -	\$ -	\$ -	\$ -
589	Otros bienes inmuebles	\$ -	\$ -	\$ -	\$ -	\$ -	\$ -
5900	Activos Intangibles	\$ -	\$ -	\$ -	\$ -	\$ -	\$ -
591	Software	\$ -	\$ -	\$ -	\$ -	\$ -	\$ -
597	Licencias informáticas e intelectuales	\$ -	\$ -	\$ -	\$ -	\$ -	\$ -
599	Otros activos intangibles	\$ -	\$ -	\$ -	\$ -	\$ -	\$ -
6000	Inversión Pública	\$ 20,107,466	\$ 8,663,160	\$ 11,444,306	\$ -	\$ -	\$ 11,444,306
6100	Obra Pública en Bienes de Dominio Público	\$ 20,107,466	\$ 8,663,160	\$ 11,444,306	\$ -	\$ -	\$ 11,444,306
611	Edificación no habitacional	\$ 18,407,466	\$ 8,663,160	\$ 9,744,306	\$ -	\$ -	\$ 9,744,306
614	División de terrenos y construcción de obras de urbanización	\$ 1,700,000	\$ -	\$ 1,700,000	\$ -	\$ -	\$ 1,700,000
617	Instalaciones y equipamiento en construcciones	\$ -	\$ -	\$ -	\$ -	\$ -	\$ -
6200	Obra Pública en Bienes Propios	\$ -	\$ -	\$ -	\$ -	\$ -	\$ -
622	Edificación no habitacional	\$ -	\$ -	\$ -	\$ -	\$ -	\$ -
624	División de terrenos y construcción de obras de urbanización	\$ -	\$ -	\$ -	\$ -	\$ -	\$ -
627	Instalaciones y equipamiento en construcciones	\$ -	\$ -	\$ -	\$ -	\$ -	\$ -
629	Trabajos de acabados en edificaciones y otros trabajos especializados	\$ -	\$ -	\$ -	\$ -	\$ -	\$ -
6300	Proyectos Productivos y Acciones de Fomento	\$ -	\$ -	\$ -	\$ -	\$ -	\$ -
7000	Inversiones Financieras y Otras Provisiones	\$ -	\$ -	\$ -	\$ -	\$ -	\$ -
7100	Inversiones para el Fomento de Actividades Productivas	\$ -	\$ -	\$ -	\$ -	\$ -	\$ -
7200	Acciones y Participaciones de Capital	\$ -	\$ -	\$ -	\$ -	\$ -	\$ -
7300	Compra de Títulos y Valores	\$ -	\$ -	\$ -	\$ -	\$ -	\$ -
7400	Concesión de Préstamos	\$ -	\$ -	\$ -	\$ -	\$ -	\$ -
7500	Inversiones en Fideicomisos, Mandatos y otros Análogos	\$ -	\$ -	\$ -	\$ -	\$ -	\$ -
7600	Otras Inversiones Financieras	\$ -	\$ -	\$ -	\$ -	\$ -	\$ -
7900	Provisiones para Contingencias y Otras Erogaciones Especiales	\$ -	\$ -	\$ -	\$ -	\$ -	\$ -
8000	Participaciones y Aportaciones	\$ -	\$ -	\$ -	\$ -	\$ -	\$ -
8100	Participaciones	\$ -	\$ -	\$ -	\$ -	\$ -	\$ -
8300	Aportaciones	\$ -	\$ -	\$ -	\$ -	\$ -	\$ -
8500	Convenios	\$ -	\$ -	\$ -	\$ -	\$ -	\$ -
851	Convenios de reasignación	\$ -	\$ -	\$ -	\$ -	\$ -	\$ -
9000	Deuda Pública	\$ 60,000	\$ -	\$ 60,000	\$ 45,736	\$ 45,736	\$ 14,264
9100	Amortización de la Deuda Pública	\$ -	\$ -	\$ -	\$ -	\$ -	\$ -

Bajo protesta de decir verdad declaramos que los Estados Financieros y sus notas, son razonablemente correctos y son responsabilidad del emisor

INSTITUTO MUNICIPAL DE VIVIENDA Y SUELO URBANO DE NUEVO LAREDO TAMAULIPAS
Estado Analítico del Ejercicio del Presupuesto de Egresos
Clasificación por Objeto del Gasto Capítulo del Gasto (Capítulo, Concepto y Partida)
Del 01 de enero al 30 de junio de 2020

Concepto	Egresos					Subejercicio
	Aprobado	Ampliaciones/ (Reducciones)	Modificado	Devengado	Pagado	
	1	2	(3=1+2)	4	5	6 = (3 - 4)
911 Amortización de la deuda interna con instituciones de crédito	\$ -	\$ -	\$ -	\$ -	\$ -	\$ -
9200 Intereses de la Deuda Pública	\$ -	\$ -	\$ -	\$ -	\$ -	\$ -
921 Intereses de la deuda interna con instituciones de crédito	\$ -	\$ -	\$ -	\$ -	\$ -	\$ -
9300 Comisiones de la Deuda Pública	\$ -	\$ -	\$ -	\$ -	\$ -	\$ -
9400 Gastos de la Deuda Pública	\$ -	\$ -	\$ -	\$ -	\$ -	\$ -
9500 Costo por Coberturas	\$ -	\$ -	\$ -	\$ -	\$ -	\$ -
9600 Apoyos Financieros	\$ -	\$ -	\$ -	\$ -	\$ -	\$ -
9900 Adeudos de Ejercicios Fiscales Anteriores (ADEFAS)	\$ 60,000	\$ -	\$ 60,000	\$ 45,736	\$ 45,736	\$ 14,264
991 ADEFAS	\$ 60,000	\$ -	\$ 60,000	\$ 45,736	\$ 45,736	\$ 14,264
TOTALES	\$ 31,267,066	\$ -	\$ 31,267,066	\$ 12,752,693	\$ 12,621,668	\$ 18,514,374


C.P. Javier Hinojosa Vázquez
Director General del IMVISU
Autorizó


C.P. Juan Carlos Camacho Anguiano
Jefe de Contabilidad del IMVISU
Responsable de Elaboración



INSTITUTO MUNICIPAL DE VIVIENDA Y SUELO URBANO DE NUEVO LAREDO TAMAUPLIPAS
Estado Analítico Mensual del Ejercicio del Presupuesto de Egresos Devengado
Clasificación por Objeto del Gasto Capítulo del Gasto (Capítulo, Concepto y Partida)
Del 01 de enero al 30 junio 2020



	ENERO	FEBRERO	MARZO	ABRIL	MAYO	JUNIO	JULIO	AGOSTO	SEPTIEMBRE	OCTUBRE	NOVIEMBRE	DICIEMBRE	TOTAL
295													
296													
298													
299													
3000													
3100													
311													
313													
314													
315													
316													
317													
318													
319													
3200													
321													
322													
323													
324													
325													
326													
327													
328													
329													
3300													
331													
332													
333													
334													
335													
336													
338													
3400													
341													
345													
347													
349													
3500													
351													
352													
353													
355													
356													
357													
358													
359													
3600													
361													
362													
363													
366													
369													
3700													
371													
372													
375													
382													
383													
385													
3900													
392													
395													
396													
398													
399													
4000													
4100													

*Bajo protesta de decir verdad declaramos que los Estados Financieros y sus notas, son razonablemente correctos y son responsabilidad del emisor.

INSTITUTO MUNICIPAL DE VIVIENDA Y SUELO URBANO DE NUEVO LAREDO TAMAULIPAS
Estado Analítico Mensual del Ejercicio del Presupuesto de Egresos Devengado
Clasificación por Objeto del Gasto Capítulo del Gasto (Capítulo, Concepto y Partida)
Del 01 de enero al 30 junio 2020

Capítulo / Concepto / Partida	ENERO	FEBRERO	MARZO	ABRIL	MAYO	JUNIO	JULIO	AGOSTO	SEPTIEMBRE	OCTUBRE	NOVIEMBRE	DICIEMBRE	TOTAL
415 Transferencias internas otorgadas a entidades paraestatales no empresariales y no financieras	\$ -	\$ -	\$ -	\$ -	\$ -	\$ -							
4200 <i>Transferencias al Resto del Sector Público</i>	\$ -	\$ -	\$ -	\$ -	\$ -	\$ -							
4300 <i>Subsidios y Subvenciones</i>	\$ -	\$ -	\$ -	\$ -	\$ -	\$ -							
4400 <i>Ayudas Sociales</i>	\$ -	\$ -	\$ -	\$ -	\$ -	\$ -							
441 Ayudas sociales a personas	\$ -	\$ -	\$ -	\$ -	\$ -	\$ -							
442 Becas y otras ayudas para programas de capacitación	\$ -	\$ -	\$ -	\$ -	\$ -	\$ -							
445 Ayudas sociales a instituciones sin fines de lucro	\$ -	\$ -	\$ -	\$ -	\$ -	\$ -							
4500 <i>Pensiones y Jubilaciones</i>	\$ -	\$ -	\$ -	\$ -	\$ -	\$ -							

INSTITUTO MUNICIPAL DE VIVIENDA Y SUELO URBANO DE NUEVO LAREDO TAMAUPLIPAS
Estado Analítico Mensual del Ejercicio del Presupuesto de Egresos Devengado
Clasificación por Objeto del Gasto Capítulo del Gasto (Capítulo, Concepto y Partida)
Del 01 de enero al 30 Junio 2020



	ENERO	FEBRERO	MARZO	ABRIL	MAYO	JUNIO	JULIO	AGOSTO	SEPTIEMBRE	OCTUBRE	NOVIEMBRE	DICIEMBRE	TOTAL
4600 Transferencias a Fideicomisos, Mandatos y Otros Análogos	\$ -	\$ -	\$ -	\$ -	\$ -	\$ -	\$ -	\$ -	\$ -	\$ -	\$ -	\$ -	\$ -
4700 Transferencias a la Seguridad Social	\$ -	\$ -	\$ -	\$ -	\$ -	\$ -	\$ -	\$ -	\$ -	\$ -	\$ -	\$ -	\$ -
4800 Donativos	\$ -	\$ -	\$ -	\$ -	\$ -	\$ -	\$ -	\$ -	\$ -	\$ -	\$ -	\$ -	\$ -
4900 Transferencias al Exterior	\$ -	\$ -	\$ -	\$ -	\$ -	\$ -	\$ -	\$ -	\$ -	\$ -	\$ -	\$ -	\$ -
5000 Bienes Muebles, Inmuebles e Intangibles	\$ -	\$ 7,837,076	\$ -	\$ -	\$ -	\$ 47,844	\$ -	\$ -	\$ -	\$ -	\$ -	\$ -	\$ 47,844.00
5100 Mobiliario y Equipo de Administración	\$ -	\$ -	\$ -	\$ -	\$ -	\$ 47,844	\$ -	\$ -	\$ -	\$ -	\$ -	\$ -	\$ 47,844.00
511 Muebles de oficina y estantería	\$ -	\$ -	\$ -	\$ -	\$ -	\$ -	\$ -	\$ -	\$ -	\$ -	\$ -	\$ -	\$ -
512 Muebles, excepto de oficina y estantería	\$ -	\$ -	\$ -	\$ -	\$ -	\$ -	\$ -	\$ -	\$ -	\$ -	\$ -	\$ -	\$ -
515 Equipo de cómputo y de tecnologías de la información	\$ -	\$ -	\$ -	\$ -	\$ -	\$ -	\$ -	\$ -	\$ -	\$ -	\$ -	\$ -	\$ -
519 Otros mobiliarios y equipos de administración	\$ -	\$ -	\$ -	\$ -	\$ -	\$ 47,844	\$ -	\$ -	\$ -	\$ -	\$ -	\$ -	\$ 47,844.00
5200 Mobiliario y Equipo Educativo y Recreativo	\$ -	\$ -	\$ -	\$ -	\$ -	\$ -	\$ -	\$ -	\$ -	\$ -	\$ -	\$ -	\$ -
521 Aparatos de audio y visuales	\$ -	\$ -	\$ -	\$ -	\$ -	\$ -	\$ -	\$ -	\$ -	\$ -	\$ -	\$ -	\$ -
522 Aparatos deportivos	\$ -	\$ -	\$ -	\$ -	\$ -	\$ -	\$ -	\$ -	\$ -	\$ -	\$ -	\$ -	\$ -
523 Aparatos fonográficos y de video	\$ -	\$ -	\$ -	\$ -	\$ -	\$ -	\$ -	\$ -	\$ -	\$ -	\$ -	\$ -	\$ -
529 Otro mobiliario y equipo educacional y recreativo	\$ -	\$ -	\$ -	\$ -	\$ -	\$ -	\$ -	\$ -	\$ -	\$ -	\$ -	\$ -	\$ -
5300 Equipo e Instrumental Médico y de Laboratorio	\$ -	\$ -	\$ -	\$ -	\$ -	\$ -	\$ -	\$ -	\$ -	\$ -	\$ -	\$ -	\$ -
531 Equipo médico y de laboratorio	\$ -	\$ -	\$ -	\$ -	\$ -	\$ -	\$ -	\$ -	\$ -	\$ -	\$ -	\$ -	\$ -
532 Instrumental médico y de laboratorio	\$ -	\$ -	\$ -	\$ -	\$ -	\$ -	\$ -	\$ -	\$ -	\$ -	\$ -	\$ -	\$ -
5400 Vehículos y Equipo de Transporte	\$ -	\$ -	\$ -	\$ -	\$ -	\$ -	\$ -	\$ -	\$ -	\$ -	\$ -	\$ -	\$ -
541 Vehículos y equipo de transporte	\$ -	\$ -	\$ -	\$ -	\$ -	\$ -	\$ -	\$ -	\$ -	\$ -	\$ -	\$ -	\$ -
543 Equipo aeroespacial	\$ -	\$ -	\$ -	\$ -	\$ -	\$ -	\$ -	\$ -	\$ -	\$ -	\$ -	\$ -	\$ -
5600 Equipo de Defensa y Seguridad	\$ -	\$ -	\$ -	\$ -	\$ -	\$ -	\$ -	\$ -	\$ -	\$ -	\$ -	\$ -	\$ -
561 Maquinaria y equipo agropecuario	\$ -	\$ -	\$ -	\$ -	\$ -	\$ -	\$ -	\$ -	\$ -	\$ -	\$ -	\$ -	\$ -
562 Maquinaria y equipo industrial	\$ -	\$ -	\$ -	\$ -	\$ -	\$ -	\$ -	\$ -	\$ -	\$ -	\$ -	\$ -	\$ -
563 Maquinaria y equipo de construcción	\$ -	\$ -	\$ -	\$ -	\$ -	\$ -	\$ -	\$ -	\$ -	\$ -	\$ -	\$ -	\$ -
564 Sistemas de aire acondicionado, calefacción y de refrigeración industrial y comercial	\$ -	\$ -	\$ -	\$ -	\$ -	\$ -	\$ -	\$ -	\$ -	\$ -	\$ -	\$ -	\$ -
565 Equipo de comunicación y telecomunicación	\$ -	\$ -	\$ -	\$ -	\$ -	\$ -	\$ -	\$ -	\$ -	\$ -	\$ -	\$ -	\$ -
566 Equipos de generación eléctrica, aparatos y accesorios eléctricos	\$ -	\$ -	\$ -	\$ -	\$ -	\$ -	\$ -	\$ -	\$ -	\$ -	\$ -	\$ -	\$ -
567 Herramientas y máquinas-herramienta	\$ -	\$ -	\$ -	\$ -	\$ -	\$ -	\$ -	\$ -	\$ -	\$ -	\$ -	\$ -	\$ -
569 Otros equipos	\$ -	\$ -	\$ -	\$ -	\$ -	\$ -	\$ -	\$ -	\$ -	\$ -	\$ -	\$ -	\$ -
6700 Activos Biológicos	\$ -	\$ -	\$ -	\$ -	\$ -	\$ -	\$ -	\$ -	\$ -	\$ -	\$ -	\$ -	\$ -
6800 Bienes Inmuebles	\$ -	\$ 7,837,076	\$ -	\$ -	\$ -	\$ -	\$ -	\$ -	\$ -	\$ -	\$ -	\$ -	\$ 7,837,076.00
681 Terrenos	\$ -	\$ -	\$ -	\$ -	\$ -	\$ -	\$ -	\$ -	\$ -	\$ -	\$ -	\$ -	\$ -
682 Viviendas	\$ -	\$ -	\$ -	\$ -	\$ -	\$ -	\$ -	\$ -	\$ -	\$ -	\$ -	\$ -	\$ -
683 Edificios no residenciales	\$ -	\$ -	\$ -	\$ -	\$ -	\$ -	\$ -	\$ -	\$ -	\$ -	\$ -	\$ -	\$ -
689 Otros bienes inmuebles	\$ -	\$ -	\$ -	\$ -	\$ -	\$ -	\$ -	\$ -	\$ -	\$ -	\$ -	\$ -	\$ -
6900 Activos Intangibles	\$ -	\$ -	\$ -	\$ -	\$ -	\$ -	\$ -	\$ -	\$ -	\$ -	\$ -	\$ -	\$ -
691 Software	\$ -	\$ -	\$ -	\$ -	\$ -	\$ -	\$ -	\$ -	\$ -	\$ -	\$ -	\$ -	\$ -
697 Licencias informáticas e intelectuales	\$ -	\$ -	\$ -	\$ -	\$ -	\$ -	\$ -	\$ -	\$ -	\$ -	\$ -	\$ -	\$ -
699 Otros activos intangibles	\$ -	\$ -	\$ -	\$ -	\$ -	\$ -	\$ -	\$ -	\$ -	\$ -	\$ -	\$ -	\$ -
8000 Inversión Pública	\$ -	\$ -	\$ -	\$ -	\$ -	\$ -	\$ -	\$ -	\$ -	\$ -	\$ -	\$ -	\$ -
6100 Obra Pública en Bienes de Dominio Público	\$ -	\$ -	\$ -	\$ -	\$ -	\$ -	\$ -	\$ -	\$ -	\$ -	\$ -	\$ -	\$ -
611 Edificación no habitacional	\$ -	\$ -	\$ -	\$ -	\$ -	\$ -	\$ -	\$ -	\$ -	\$ -	\$ -	\$ -	\$ -
614 División de terrenos y construcción de obras de urbanización	\$ -	\$ -	\$ -	\$ -	\$ -	\$ -	\$ -	\$ -	\$ -	\$ -	\$ -	\$ -	\$ -
617 Instalaciones y equipamiento en construcciones	\$ -	\$ -	\$ -	\$ -	\$ -	\$ -	\$ -	\$ -	\$ -	\$ -	\$ -	\$ -	\$ -
6200 Obra Pública en Bienes Propios	\$ -	\$ -	\$ -	\$ -	\$ -	\$ -	\$ -	\$ -	\$ -	\$ -	\$ -	\$ -	\$ -
622 Edificación no habitacional	\$ -	\$ -	\$ -	\$ -	\$ -	\$ -	\$ -	\$ -	\$ -	\$ -	\$ -	\$ -	\$ -
624 División de terrenos y construcción de obras de urbanización	\$ -	\$ -	\$ -	\$ -	\$ -	\$ -	\$ -	\$ -	\$ -	\$ -	\$ -	\$ -	\$ -
627 Instalaciones y equipamiento en construcciones	\$ -	\$ -	\$ -	\$ -	\$ -	\$ -	\$ -	\$ -	\$ -	\$ -	\$ -	\$ -	\$ -
629 Trabajos de acabados en edificaciones y otros trabajos especializados	\$ -	\$ -	\$ -	\$ -	\$ -	\$ -	\$ -	\$ -	\$ -	\$ -	\$ -	\$ -	\$ -
6300 Proyectos Productivos y Acciones de Fomento	\$ -	\$ -	\$ -	\$ -	\$ -	\$ -	\$ -	\$ -	\$ -	\$ -	\$ -	\$ -	\$ -
7000 Inversiones para el Fomento de Actividades Productivas	\$ -	\$ -	\$ -	\$ -	\$ -	\$ -	\$ -	\$ -	\$ -	\$ -	\$ -	\$ -	\$ -
7100 Inversiones en Bienes de Capital	\$ -	\$ -	\$ -	\$ -	\$ -	\$ -	\$ -	\$ -	\$ -	\$ -	\$ -	\$ -	\$ -
7200 Acciones y Participaciones de Capital	\$ -	\$ -	\$ -	\$ -	\$ -	\$ -	\$ -	\$ -	\$ -	\$ -	\$ -	\$ -	\$ -
7300 Compra de Títulos y Valores	\$ -	\$ -	\$ -	\$ -	\$ -	\$ -	\$ -	\$ -	\$ -	\$ -	\$ -	\$ -	\$ -
7400 Concesión de Préstamos	\$ -	\$ -	\$ -	\$ -	\$ -	\$ -	\$ -	\$ -	\$ -	\$ -	\$ -	\$ -	\$ -
7500 Inversiones en Fideicomisos, Mandatos y otros Análogos	\$ -	\$ -	\$ -	\$ -	\$ -	\$ -	\$ -	\$ -	\$ -	\$ -	\$ -	\$ -	\$ -
7600 Otras Inversiones Financieras	\$ -	\$ -	\$ -	\$ -	\$ -	\$ -	\$ -	\$ -	\$ -	\$ -	\$ -	\$ -	\$ -
7900 Provisiones para Contingencias y Otras Erosiones Especiales	\$ -	\$ -	\$ -	\$ -	\$ -	\$ -	\$ -	\$ -	\$ -	\$ -	\$ -	\$ -	\$ -
8000 Participaciones y Aportaciones	\$ -	\$ -	\$ -	\$ -	\$ -	\$ -	\$ -	\$ -	\$ -	\$ -	\$ -	\$ -	\$ -
8100 Participaciones	\$ -	\$ -	\$ -	\$ -	\$ -	\$ -	\$ -	\$ -	\$ -	\$ -	\$ -	\$ -	\$ -
8300 Aportaciones	\$ -	\$ -	\$ -	\$ -	\$ -	\$ -	\$ -	\$ -	\$ -	\$ -	\$ -	\$ -	\$ -
8500 Convenios de reasignación	\$ -	\$ -	\$ -	\$ -	\$ -	\$ -	\$ -	\$ -	\$ -	\$ -	\$ -	\$ -	\$ -
851 Convenios de reasignación	\$ -	\$ -	\$ -	\$ -	\$ -	\$ -	\$ -	\$ -	\$ -	\$ -	\$ -	\$ -	\$ -
9000 Deuda Pública	\$ 1,083	\$ 1,083	\$ 43,610	\$ -	\$ -	\$ -	\$ -	\$ -	\$ -	\$ -	\$ -	\$ -	\$ 45,736.00
9100 Amortización de la Deuda Pública	\$ -	\$ -	\$ -	\$ -	\$ -	\$ -	\$ -	\$ -	\$ -	\$ -	\$ -	\$ -	\$ -
911 Amortización de la deuda interna con instituciones de crédito	\$ -	\$ -	\$ -	\$ -	\$ -	\$ -	\$ -	\$ -	\$ -	\$ -	\$ -	\$ -	\$ -
9200 Intereses de la Deuda Pública	\$ -	\$ -	\$ -	\$ -	\$ -	\$ -	\$ -	\$ -	\$ -	\$ -	\$ -	\$ -	\$ -
921 Intereses de la deuda interna con instituciones de crédito	\$ -	\$ -	\$ -	\$ -	\$ -	\$ -	\$ -	\$ -	\$ -	\$ -	\$ -	\$ -	\$ -
9300 Comisiones de la Deuda Pública	\$ -	\$ -	\$ -	\$ -	\$ -	\$ -	\$ -	\$ -	\$ -	\$ -	\$ -	\$ -	\$ -
9400 Gastos de la Deuda Pública	\$ -	\$ -	\$ -	\$ -	\$ -	\$ -	\$ -	\$ -	\$ -	\$ -	\$ -	\$ -	\$ -
9500 Costo por Coberturas	\$ -	\$ -	\$ -	\$ -	\$ -	\$ -	\$ -	\$ -	\$ -	\$ -	\$ -	\$ -	\$ -

*Bajo protesta de decir verdad declaramos que los Estados Financieros y sus notas, son razonablemente correctos y son responsabilidad del emisor.



INSTITUTO MUNICIPAL DE VIVIENDA Y SUELO URBANO DE NUEVO LAREDO TAMAULIPAS
 Estado Analítico Mensual del Ejercicio del Presupuesto de Egresos Devengado
 Clasificación por Objeto del Gasto Capítulo del Gasto (Capítulo, Concepto y Partida)
 Del 01 de enero al 30 junio 2020



Capítulo / Concepto / Partida	ENERO	FEBRERO	MARZO	ABRIL	MAYO	JUNIO	JULIO	AGOSTO	SEPTIEMBRE	OCTUBRE	NOVIEMBRE	DICIEMBRE	TOTAL
9600 Apoyos Financieros	\$ -	\$ -	\$ -	\$ -	\$ -	\$ -	\$ -	\$ -	\$ -	\$ -	\$ -	\$ -	\$ -
9900 Adeudos de Ejercicios Fiscales Anteriores (ADEFAS)	\$ 7,063	\$ 1,063	\$ 43,610	\$ -	\$ -	\$ -	\$ -	\$ -	\$ -	\$ -	\$ -	\$ -	\$ 45,736.00
991 ADEFAS	\$ 1,063	\$ 1,063	\$ 43,610	\$ -	\$ -	\$ -	\$ -	\$ -	\$ -	\$ -	\$ -	\$ -	\$ 45,736.00
TOTALES	\$ 810,807	\$ 8,788,443	\$ 698,520	\$ 858,288.80	\$ 812,865.80	\$ 1,283,767.25	\$ -	\$ -	\$ -	\$ -	\$ -	\$ -	\$ 4,815,616.42

C.P. Javier Hinojosa Vazquez
 Director General del IMVISU
 Autorizó

C.P. Juan Carlos Camacho Aygulano
 jefe de Contabilidad del IMVISU
 Responsable de Elaboración



Bajo protesta de decir verdad declaramos que los Estados Financieros y sus notas, son razonablemente correctos y son responsabilidad del emisor

Concepto	Egresos					Subejercicio
	Aprobado 1	Ampliaciones/ (Reducciones) 2	Modificado (3=1+2)	Devengado 4	Pagado 5	
01 Gasto Corriente	10,984,600	15,000	10,999,600	4,722,036	4,638,856	6,277,664
02 Gasto de Capital	20,222,466	(15,000)	20,207,466	7,984,920	7,937,076	12,222,646
03 Amortización de la Deuda y Disminución de Pasivos	60,000	-	60,000	45,736	45,736	14,264
TOTALES	31,267,066	-	31,267,066	12,752,693	12,621,668	18,544,374



C.P. Javier Hinojosa Vázquez
Director General del IMVISU
Autorizó



C.P. Juan Carlos Camacho Anguiano
Jefe de Contabilidad del IMVISU
Responsable de Elaboración



INSTITUTO MUNICIPAL DE VIVIENDA Y SUELO URBANO DE NUEVO LAREDO TAMAULIPAS
 Estado Analítico del Ejercicio del Presupuesto de Egresos
 Clasificación Administrativa
 Del 01 de enero al 30 de junio de 2020

Concepto	Egresos					Subejercicio
	Aprobado	Ampliaciones/ (Reducciones)	Modificado	Devengado	Pagado	
	1	2	(3=1+2)	4	5	6 = (3 - 4)
Dependencia o Unidad Administrativa 1	31,267,066	-	31,267,066	12,752,693	12,621,668	18,514,374
Dependencia o Unidad Administrativa 2						
Dependencia o Unidad Administrativa 3						
Dependencia o Unidad Administrativa 4						
Dependencia o Unidad Administrativa 5						
Dependencia o Unidad Administrativa 6						
Dependencia o Unidad Administrativa 7						
Dependencia o Unidad Administrativa 8						
Dependencia o Unidad Administrativa xx						
TOTALES	31,267,066.36	-	31,267,066.36	12,752,692.65	12,621,667.91	18,514,373.71

C.P. Javier Hinojosa Vázquez
 Director General del IMVISU
 Autorizó

C.P. Juan Carlos Camacho-Anguiano
 Jefe de Contabilidad del IMVISU
 Responsable de Elaboración





INSTITUTO MUNICIPAL DE VIVIENDA Y SUELO URBANO DE NUEVO LAREDO TAMAULIPAS
Estado Analítico del Ejercicio del Presupuesto de Egresos
Clasificación Funcional (Finalidad y Función)
Del 01 de enero al 30 de junio de 2020



Concepto	Egresos					Subejercicio
	Aprobado 1	Ampliaciones/ (Reducciones) 2	Modificado (3=1+2) 3	Devengado 4	Pagado 5	
1 Gobierno						6 = (3 - 4)
1.1. Legislación						
1.2. Justicia						
1.3. Coordinación de la Política de Gobierno						
1.4. Relaciones Exteriores						
1.5. Asuntos Financieros y Hacendarios						
1.6. Seguridad Nacional						
1.7. Asuntos de Orden Público y de Seguridad Interior						
1.8. Otros Servicios Generales						
2 Desarrollo Social						
2.1. Protección Ambiental						
2.2. Vivienda y Servicios a la Comunidad	31,267,066		31,267,066	12,752,693	12,621,668	18,514,374
2.3. Salud						
2.4. Recreación, Cultura y otras Manifestaciones Sociales						
2.5. Educación						
2.6. Protección Social						
2.7. Otros Asuntos Sociales						
3 Desarrollo Económico						
3.1. Asuntos Económicos, Comerciales y Laborales en General						
3.2. Agropecuaria, Silvicultura, Pesca y Caza						
3.3. Combustibles y Energía						
3.4. Minería, Manufacturas y Construcción						
3.5. Transporte						
3.6. Comunicaciones						
3.7. Turismo						
3.8. Ciencia, Tecnología e Innovación						
3.9. Otras Industrias y Otros Asuntos Económicos						
4 Otras No Clasificadas en Funciones Anteriores						
4.1. Transacciones de la Deuda Pública / Costo Financiero de la Deuda						
4.2. Transferencias, Participaciones y Aportaciones Entre Diferentes Niveles y Órdenes de Gobierno						
4.3. Saneamiento del Sistema Financiero						
4.4. Adeudos de Ejercicios Fiscales Anteriores						
TOTALES	31,267,066	-	31,267,066	12,752,693	12,621,668	18,514,374

Bajo protesta de decir verdad declaramos que los Estados Financieros y sus notas, son razonablemente correctos y son responsabilidad del emisor



INSTITUTO MUNICIPAL DE VIVIENDA Y SUELO URBANO DE NUEVO LAREDO TAMAULIPAS
 Estado Analítico del Ejercicio del Presupuesto de Egresos
 Clasificación Funcional (Finalidad y Función)
 Del 01 de enero al 30 de junio de 2020



Concepto	Egresos			Pagado	Subejercicio
	Aprobado	Ampliaciones/ (Reducciones)	Modificado (3=1+2)		
	1	2	4	5	6 = (3 - 4)

[Handwritten signature]

C.P. Javier Hinojosa Vázquez
 Director General del IMVISU

[Handwritten signature]

C.P. Juan Carlos Camacho Anguiano
 Jefe de Contabilidad del IMVISU



INSTITUTO MUNICIPAL DE VIVIENDA Y SUELO URBANO DE NUEVO LAREDO TAMAULIPAS
Relación de Bienes Inmuebles que componen el Patrimonio
Al 31 de diciembre de 2019



Código	Descripción del Bien	Valor en Libros
	<p style="text-align: center;">EL INSTITUTO NO CUENTA CON BIENES INMUEBLES</p>	

C.P. Javier Hinojosa Vázquez
Director General del IMVISU
Autorizó

C.P. Juan-Carlos Camacho Anguiano
Jefe de Contabilidad del IMVISU
Responsable de Elaboración



INSTITUTO MUNICIPAL DE VIVIENDA Y SUELO URBANO DE NUEVO LAREDO TAMAULIPAS
Relación de Bienes Muebles que componen el Patrimonio
Al 30 de junio de 2020





Código	Descripción del Bien	Valor en Libros
51500600075	C.P.U. GENERICO	0.00
51504600079	MOUSE VERTICAL	0.00
51500600082	PROCESADOR INTEL CP I5 2.7 GHZ	2,376.39
51500600089	C.P.U. EQUIPO DE COMPUTO, INTEL COREI I5, 4GB RAM, 500 HD, DVD-RW, WINDOWS 7	2,526.22
51501300090	IMPRESORA HP OFFICEJET 7110 WF EPRINTER	823.98
51500400091	ALIENWARE AW17R4-7005SLV-PUS LAPTOP	14,255.11
51500600093	COMPUTADORA DELL INSPIRON 3470	8,349.10
51500600094	COMPUTADORA DELL INSPIRON 3470	8,349.10
51500600095	COMPUTADORA DELL INSPIRON 3470	8,349.10
51500600096	COMPUTADORA DELL INSPIRON 3470	8,349.10
51500600097	COMPUTADORA DELL INSPIRON 3470	8,349.10
51500600098	COMPUTADORA DELL INSPIRON 3470	8,349.10
51500600099	COMPUTADORA DELL INSPIRON 3470	8,349.10
51500600107	COMPUTADORA DELL INSPIRON 3470	9,686.00
51501900100	MONITOR LG 27" FULL HD-VGA HDMI-DP	2,491.10
51501900101	MONITOR LG 27" FULL HD-VGA HDMI-DP	2,491.10
51501900102	MONITOR LG 27" FULL HD-VGA HDMI-DP	2,491.10
51502500103	ESCANER PORTATIL BROTHER DS-720D	2,314.20
51500900104	DISCO DURO EXTERNO 2TB USB	1,479.00
51500900105	DISCO DURO EXTERNO 2TB USB	1,479.00
51501300106	IMPRESORA HP OFFICEJET 7110 DOBLE CARTA	2,059.00
51504200110	NO-BREAK SMARTBITT, 900VA, 480W SBNB900LCD	1,441.65
54100800004	CAMIONETA NISSAN (ESTAQUITAS) NP300 CHASIS CAB T/M DH VERS. ESPECIAL	0.00
54100800005	CAMIONETA CHEVROLET S10 2016 2PUERTAS 4CIL STD	48,144.00
54100400083	VEHICULO FORD ESCAPE 2017	174,333.33
54101100112	CAMIONETA CHEVROLET RANGER 2019 4PUERTAS 4CIL STD	252,770.00
56703600058	DESMALAZADORA	2,813.30
56703600062	DESMALAZADORA	5,883.33
56703600070	DESMALAZADORA	8,569.79
56703800072	ROTO MARTILLO 5/8 "	2,300.67
56703900073	SIERRA MAKITA CIRCULAR	1,421.00
56703800074	TALADRO ROTO MARTILLO PNEUMATICO URREA	12,719.40
56702900114	MOTOSIERRA	3,496.50
51100600001	ARCHIVERO VERTICAL METALICO 4 GAVETAS COLOR ARENA	541.57
51100600002	ARCHIVERO VERTICAL METALICO 4 GAVETAS COLOR ARENA	541.57
51108300003	SILLON EJECUTIVO CON BRAZOS EN PIEL COLOR NEGRO	360.64
51108400042	SILLON EJECUTIVO CON BRAZOS EN PIEL COLOR NEGRO	360.64
51108400043	SILLON EJECUTIVO CON BRAZOS EN PIEL COLOR NEGRO	360.64
51108400044	SILLON EJECUTIVO ALTO, MECANISMO RECLINABLE EN PIEL COLOR NEGRO	674.88
51108400045	SILLON EJECUTIVO RESPALDO MEDIO C/B TAPIZADO EN TELA COLOR MONTANA NEGRO	225.49
51108400047	SILLON EJECUTIVO RESPALDO MEDIO C/B TAPIZADO EN TELA COLOR MONTANA NEGRO	225.49
51108400048	SILLON EJECUTIVO RESPALDO MEDIO C/B TAPIZADO EN TELA COLOR MONTANA NEGRO	225.49
51108400049	SILLON EJECUTIVO RESPALDO MEDIO C/B TAPIZADO EN TELA COLOR MONTANA NEGRO	225.49
51108400050	SILLON EJECUTIVO RESPALDO MEDIO C/B TAPIZADO EN TELA COLOR MONTANA NEGRO	225.49
51100700054	BANCA DE TRES PLAZAS TAP. EN TELA COLOR NEGRO (MONTANA NEGRO)	421.25
51100700055	BANCA DE TRES PLAZAS TAP. EN TELA COLOR NEGRO (MONTANA NEGRO)	421.25
51100700056	BANCA DE TRES PLAZAS TAP. EN TELA COLOR NEGRO (MONTANA NEGRO)	421.25
51100600059	ARCHIVERO VERTICAL INSTITUCIONAL METALICO DE 4 GAVETAS COLOR ARENA	1,135.16
51100600060	ARCHIVERO VERTICAL INSTITUCIONAL METALICO DE 4 GAVETAS COLOR ARENA	1,135.16

INSTITUTO MUNICIPAL DE VIVIENDA Y SUELO URBANO DE NUEVO LAREDO TAMAULIPAS
Relación de Bienes Muebles que componen el Patrimonio
Al 30 de junio de 2020



Código	Descripción del Bien	Valor en Libros
51101800063	MESA DE COMPUTO COLOR NOGAL	552.93
51905900064	ENFRIADOR DE AGUA GRANDE (PAT 227 2)	1,531.20
51108400065	SILLON EJECUTIVO PIEL NEGRO	510.40
51107800066	SILLA DE VISITA C/2 ASIENTOS NEGRO	127.60
51108400067	SILLON EJECUTIVO EN PIEL-VINIL RESPALDO ALTO NEGRO	2,660.11
51104400068	MESA RECTANGULAR DE PLASTICO 8"	754.60
51104300069	MESA PARA OFICINA MADERA COLOR CAOBA	1,497.95
51105900035	MODULO PENINSULAR CAJONERA 2 GAVETAS 1.50 X 1.50 GRAFITO NEGRO	2,661.33
51105900036	MODULO PENINSULAR CAJONERA 2 GAVETAS 1.50 X 1.50 GRAFITO NEGRO	2,661.33
51107900037	SILLON OPERATIVO ALTO BRAZO FIJO MONTANA NEGRO	1,037.85
51107900038	SILLON OPERATIVO ALTO BRAZO FIJO MONTANA NEGRO	1,037.85
51107900039	SILLON OPERATIVO ALTO BRAZO FIJO MONTANA NEGRO	1,037.85
51905900080	DESPACHADOR DE AGUA	3,694.60
51108300081	SILLON OPERATIVO ECOCHAIR	1,137.94
51108300088	SILLON OPERATIVO ECOCHAIR	1,112.51
51910000052	PERSIANA VERTICAL DE PVC	931.91
51910000053	PERSIANA VERTICAL DE PVC	931.91
51102000057	CREDENZA DE DOS PUERTAS DE 1.40X50X75	1,090.77
51102900031	GABINETE MOVIL 5 GAVETAS	2,165.33
56400400061	UNIDAD MINISPLIT DE 2 TONELADAS HEAT PUMP, FRIO Y CALOR PARA OPERAR EN 220 VOLTS.	3,585.30
51902600092	BOMBA DE AGUA	6,074.30
		661,106


 C.P. Javier Hinojosa Vázquez
 Director General del IMVISU
 Autorizó


 C.P. Juan Carlos Camacho Anguiano
 Jefe de Contabilidad del IMVISU
 Responsable de Elaboración



INSTITUTO MUNICIPAL DE VIVIENDA Y SUELO URBANO DE NUEVO LAREDO TAMAUIPAS
Relación de Cuenta Bancarias Específicas
Ejercicio 2020



Recurso, Fondo, Programa o Convenio	Datos de la Cuenta Bancaria	
	Institución Bancaria	Número de Cuenta
RECURSOS PROPIOS	Banco Mercantil del Norte, S.A.	638702055

Nota: Solo información de cuentas bancarias del ejercicio fiscal correspondiente.

C.P. Javier Hinojosa Vázquez
 Director General del IMVISU
 Autorizó

C.P. Juan Carlos Camacho Anguiano
 Jefe de Contabilidad del IMVISU
 Responsable de Elaboración





NOMBRE DEL ENTE PÚBLICO
INFORME Y AVANCE DE OBRAS PÚBLICAS Y SERVICIOS RELACIONADOS CON LAS MISMAS
 DEL 01 de enero AL 30 de Junio de 2020



Programa	Inversión autorizada			INFORMACIÓN DE LA OBRA										FINANCIERO					PRESUPUESTO DE EGRESOS					NUM. BENEF.																	
	Federal	Estatal	Municipal/ Otro	Número de Contrato	Objeto del Contrato	Importe del Contrato	Contratista	Modalidad de Adjudicación	Plazo de ejecución		Plazo de ejecución n° (en su caso)		Estatus	Porcentaje de avance		Número de cuenta contable	Saldo devengado	Partida presupuestal	Comprometido	Devengado	Ejecido	Pagado																			
									Inicio	Termino	Inicio	Termino		F300	F3000																										
ELECTRIFICACIÓN			X	AD-ELEC-IMVSU-01/2020	PROYECTO PARA ELECTRIFICACION DE 1	312,846	ENRIQUE RODRIGUEZ TREVIÑO	ADUJICACION	16/06/2020	14/08/2020	A	0	0	1235	0	6141	312,846	0	0	0	0	0	76																		
ELECTRIFICACIÓN			X	INV-ELEC-IMVSU-01/2020	PROYECTO PARA ELECTRIFICACION DE 5	1,344,393	ENRIQUE RODRIGUEZ TREVIÑO	INVITACION	30/06/2020	27/09/2020	A	0	0	1235	0	6141	1,344,393	0	0	0	0	0	76																		
TOTAL:																						\$ 1,657,239.61					\$					\$					\$				

N= AMPLIACIÓN, CONVENIO, PROHIBIDA, ETC

- 1.- Terminada y operando
- 2.- Terminada en operación
- 3.- En proceso
- 4.- Suspensiva
- 5.- Cancelada
- 6.- Otro especificar

* Bajo protesta de decir verdad declaramos que los Estados Financieros y sus Notas, son razonablemente correctos y son responsabilidad del emisor.

C.P. Javier Hinojosa Vázquez
 Director General del IMVSU
 Autorizó

C.P. Juan Carlos Camacho Arguano
 Jefe de Contabilidad del IMVSU
 Responsable de Elaboración





INSTITUTO MUNICIPAL DE VIVIENDA Y SUELO URBANO DE NUEVO LAREDO TAMAULIPAS
Estado de Origen y Aplicación de Recursos
Recurso: Propio
del 01 de enero al 30 de junio de 2020



	Trimestral	Acumulado
Disponibilidad Inicial	4,320,194	9,899,039
INGRESOS		
1 Impuestos	-	-
2 Cuotas y aportaciones de seguridad social	-	-
3 Contribuciones de mejoras	-	-
4 Derechos	-	-
5 Productos	-	-
6 Aprovechamientos	-	-
7 Ingresos por venta de bienes y servicios	5,033,897	9,499,986
8 Participaciones y aportaciones	-	-
9 Transferencias, asignaciones, subsidios y otras ayudas	-	-
0 Ingresos derivados de financiamientos	-	-
Total de Ingresos	5,033,897	9,499,986
EGRESOS		
1000 Servicios personales	1,415,261	2,693,827
2000 Materiales y suministros	128,475	317,349
3000 Servicios generales	1,163,343	1,710,860
4000 Transferencias, asignaciones, subsidios y otras ayudas	-	-
5000 Bienes muebles, inmuebles e intangibles	47,844	7,984,920
6000 Inversión pública	-	-
7000 Inversiones financieras y otras provisiones	-	-
8000 Participaciones y aportaciones	-	-
9000 Deuda pública	-	45,736
Pago de devoluciones de crédito	21,000	48,779
Ajuste Hacienda Pública	-	65,121
Total de Egresos	2,775,923	12,820,857
Disponibilidad Final	6,578,168	6,578,168

Comprobación de la Disponibilidad Final

Activo Circulante (Excepto Inventarios y Almacén)		
1.1.1 Efectivo y Equivalentes	7,102,790	7,102,790
1.1.2 Derechos a Recibir Efectivo o Equivalentes	60,741	60,741
1.1.3 Derechos a Recibir Bienes o Servicios	94,829	94,829
1.1.9 Otros Activos Circulantes	-	-
Total Activo Circulante	7,258,359	7,258,359
Pasivo Circulante Generado en el Ejercicio		
2.1.1 Cuentas por Pagar a Corto Plazo	680,191	680,191
2.1.2 Documentos por Pagar Corto Plazo	-	-
2.1.3 Porción a Corto Plazo de la Deuda Pública a Largo Plazo	-	-
2.1.5 Pasivos Diferidos a Corto Plazo	-	-
2.1.6 Fondos y bienes de Terceros en Garantía y/o Administración a Corto Plazo	-	-
2.1.7 Provisiones a corto Plazo	-	-
2.1.9 Otros Pasivos a corto Plazo	-	-
Total Pasivo Circulante Generado en el Ejercicio	680,191	680,191
Disponibilidad Comprobada	6,578,168	6,578,168

C.P. Javier Hinojosa Vázquez
 Director General del IMVISU
 Autorizó

C.P. Juan-Carlos Camacho Anguiano
 Jefe de Contabilidad del IMVISU
 Responsable de Elaboración



INSTITUTO MUNICIPAL DE VIVIENDA Y SUELO URBANO DE NUEVO LAREDO TAMULIPAS



Conciliación Bancaria


Nombre del Banco: Banco Mercantil del Norte, S.A.


Número de Cuenta: 0638702055

AL 30 DE ABRIL DE 2020



SALDO EN LIBROS:	\$	5,029,326.49
(+) CHEQUES EXPEDIDOS NO COBRADOS EN EL BANCO		
	\$	-
(+) DEPÓSITOS BANCARIOS NO CONTABILIZADOS POR LA ENTIDAD PÚBLICA		
	\$	-
(-) CARGOS BANCARIOS NO CONTABILIZADOS POR LA ENTIDAD PÚBLICA		
	\$	-
(-) DEPÓSITOS NO CORRESPONDIDOS POR EL BANCO		
	\$	-
SALDO EN BANCOS:	\$	5,029,326.49


 C.P. Javier Hinojosa Vázquez
 Director General del IMVISU
 Autorizó


 C.P. Juan Carlos Camacho Anguiano
 Jefe de Contabilidad del IMVISU
 Responsable de Elaboración







NOMBRE DEL ENTE PÚBLICO
Conciliación Bancaria
Nombre del Banco: Banco Mercantil del Norte, S.A.
Número de Cuenta: 0638702055
AL 31 DE MAYO DE 2020



SALDO EN LIBROS:	\$	5,868,829.91
(+) CHEQUES EXPEDIDOS NO COBRADOS EN EL BANCO		
	\$	-
(+) DEPÓSITOS BANCARIOS NO CONTABILIZADOS POR LA ENTIDAD PÚBLICA		
	\$	-
(-) CARGOS BANCARIOS NO CONTABILIZADOS POR LA ENTIDAD PÚBLICA		
	\$	-
(-) DEPÓSITOS NO CORRESPONDIDOS POR EL BANCO		
	\$	-
SALDO EN BANCOS:	\$	5,868,829.91


 C.P. Javier Hinojosa Vázquez
 Director General del IMVISU
 Autorizó


 C.P. Juan Carlos Camacho-Anguiano
 Jefe de Contabilidad del IMVISU
 Responsable de Elaboración







NOMBRE DEL ENTE PÚBLICO
Conciliación Bancaria
Nombre del Banco: Banco Mercantil del Norte, S.A.
Número de Cuenta: 0638702055
AL 30 DE JUNIO DE 2020



SALDO EN LIBROS:	\$	7,102,789.55
(+) CHEQUES EXPEDIDOS NO COBRADOS EN EL BANCO		
	\$	-
(+) DEPÓSITOS BANCARIOS NO CONTABILIZADOS POR LA ENTIDAD PÚBLICA		
	\$	-
(-) CARGOS BANCARIOS NO CONTABILIZADOS POR LA ENTIDAD PÚBLICA		
	\$	-
(-) DEPÓSITOS NO CORRESPONDIDOS POR EL BANCO		
	\$	-
SALDO EN BANCOS:	\$	7,102,789.55



 C.P. Javier Hinojosa Vázquez
 Director General del IMVISU
 Autorizó



 C.P. Juan Carlos Camacho Anguiano
 Jefe de Contabilidad del IMVISU
 Responsable de Elaboración



INSTITUTO MUNICIPAL DE VIVIENDA Y SUELO URBANO DE NUEVO LAREDO TAMAULIPAS
ALTAS Y BAJAS DEL PERSONAL

Del 01 de enero al 30 junio de 2020



MOVIMIENTO A= ALTA B= BAJA	FECHA	NUM. EMPLEADO	DATOS DEL SERVIDOR PÚBLICO			PERCEPCIONES			TOTAL
			NOMBRE	LUGAR DE ADSCRIPCIÓN	SUELDO MENSUAL	COMPENSACIÓN	OTRAS		
A	16/01/2020	054	GABRIELA RIBOTA MARTINEZ	IMVISU	16,000	7,083	0	23,083	
B	04/02/2020	005	GILBERTO GIL LOPEZ	IMVISU	8,128	0	0	8,128	
B	04/02/2020	044	ALFONSO JAVIER LIRA CIRILO	IMVISU	20,982	10,633	0	31,615	
B	16/02/2020	055	JUAN JOSE LARIOS DE LEON	IMVISU	11,579	0	0	11,579	
B	29/02/2020	045	CYNTHIA GUADALUPE VELIZ VAZQUEZ	IMVISU	7,986	0	0	7,986	
A	01/03/2020	056	TRACY PAOLA MARISCAL ZAMARRON	IMVISU	7,986	0	0	7,986	
A	01/03/2020	057	GILBERTO MELCHOR MARTINEZ SALAZA	IMVISU	20,982	10,633	0	31,615	
TOTALES:						93,643	28,349	0	121,992

C.P. Javier Hinojosa Vázquez
 Director General del IMVISU
 Autorizó



C.P. Juan Carlos Camacho Anguiano
 Jefe de Contabilidad del IMVISU
 Responsable de Elaboración

INSTITUTO MUNICIPAL DE VIVIENDA Y SUELO URBANO DE NUEVO LAREDO TAMAULIPAS
REPORTE DE CONSUMO, ORGANISMOS OPERADORES DE AGUA



Del 01 enero al 30 de junio de 2020

TOTAL DE USUARIOS AL INICIO DEL EJERCICIO _____

TOTAL DE USUARIOS AL FINAL DEL EJERCICIO _____

a) Base para facturación

TIPO DE SERVICIOS	No. USUARIOS	M3 FACTURADOS	IMPORTE	
			FACTURADOS	RECAUDADO
Domestico				
Comercial				
Industrial				
Público				
TOTAL:				

NO APLICA

b) Base para el pago de Derechos C.N.A.

PERIODO	M3
1° TRIMESTRE	
2° TRIMESTRE	
3° TRIMESTRE	
4° TRIMESTRE	
TOTAL EJERCICIO:	

C.P. Javier Hinojosa Vázquez
 Director General del IMVISU
 Autorizó





 C.P. Juan Carlos Camacho Anguiano
 Jefe de Contabilidad del IMVISU
 Responsable de Elaboración



INSTITUTO MUNICIPAL DE VIVIENDA Y SUELO URBANO DE NUEVO LAREDO TAMALULIPAS
INTEGRACIÓN DE RESERVAS TERRITORIALES
 Del 01 de enero al 30 Junio de 2020



NOMBRE DE LA RESERVA	MUNICIPIO O LOCALIDAD	MZA	LOTE	DOMICILIO COMPLETO	ESCRITURA PÚBLICA O DOCUMENTO SIMILAR	CLAVE CATASTRAL	No. DE LOTES O Mts. CUADRADOS	COSTO Mz (Hs)	Nombre del Propietario a quien se le compró	CONVENIO (ANEXAR)	IMPORTE		IMPORTE TOTAL
											TERRENOS	URBANIZACIÓN	
Existencia Inicial de Predios para Venta:													
1	NUEVO LAREDO	11	5	POSEIDON		SIN CLAVE CATASTRAL	360.00	960.00	Y TRASLATIVO DE DOMINIO No. F.		345.600		345.600
2	NUEVO LAREDO	11	6	POSEIDON		SIN CLAVE CATASTRAL	360.00	960.00	Y TRASLATIVO DE DOMINIO No. F.		345.600		345.600
3	NUEVO LAREDO	11	7	POSEIDON		SIN CLAVE CATASTRAL	360.00	960.00	Y TRASLATIVO DE DOMINIO No. F.		345.600		345.600
4	NUEVO LAREDO	12	25	POSEIDON		SIN CLAVE CATASTRAL	360.00	960.00	Y TRASLATIVO DE DOMINIO No. F.		345.600		345.600
5	NUEVO LAREDO	12	26	POSEIDON		SIN CLAVE CATASTRAL	360.00	960.00	Y TRASLATIVO DE DOMINIO No. F.		345.600		345.600
6	NUEVO LAREDO	12	27	POSEIDON		SIN CLAVE CATASTRAL	360.00	960.00	Y TRASLATIVO DE DOMINIO No. F.		345.600		345.600
7	NUEVO LAREDO	12	28	POSEIDON		SIN CLAVE CATASTRAL	360.00	960.00	Y TRASLATIVO DE DOMINIO No. F.		345.600		345.600
8	NUEVO LAREDO	12	29	POSEIDON		SIN CLAVE CATASTRAL	360.00	960.00	Y TRASLATIVO DE DOMINIO No. F.		345.600		345.600
9	NUEVO LAREDO	22	1	CENTAUIROS		SIN CLAVE CATASTRAL	205.40	960.00	Y TRASLATIVO DE DOMINIO No. F.		197.184		197.184
10	NUEVO LAREDO	22	41	PANACEA		SIN CLAVE CATASTRAL	202.60	960.00	Y TRASLATIVO DE DOMINIO No. F.		184.496		184.496
11	NUEVO LAREDO	23	1	PANACEA		SIN CLAVE CATASTRAL	212.70	960.00	Y TRASLATIVO DE DOMINIO No. F.		204.182		204.182
12	NUEVO LAREDO	23	40	MEDUSA		SIN CLAVE CATASTRAL	185.20	960.00	Y TRASLATIVO DE DOMINIO No. F.		187.392		187.392
13	NUEVO LAREDO	24	1	MEDUSA		SIN CLAVE CATASTRAL	190.80	960.00	Y TRASLATIVO DE DOMINIO No. F.		183.168		183.168
14	NUEVO LAREDO	27	1	PANACEA		SIN CLAVE CATASTRAL	282.30	960.00	Y TRASLATIVO DE DOMINIO No. F.		271.008		271.008
15	NUEVO LAREDO	28	1	MEDUSA		SIN CLAVE CATASTRAL	194.00	960.00	Y TRASLATIVO DE DOMINIO No. F.		186.240		186.240
16	NUEVO LAREDO	40	14	CENTAUIROS		SIN CLAVE CATASTRAL	237.00	960.00	Y TRASLATIVO DE DOMINIO No. F.		227.520		227.520
17	NUEVO LAREDO	55	34	POSEIDON		SIN CLAVE CATASTRAL	360.00	960.00	Y TRASLATIVO DE DOMINIO No. F.		345.600		345.600
18	NUEVO LAREDO	55	38	POSEIDON		SIN CLAVE CATASTRAL	360.00	960.00	Y TRASLATIVO DE DOMINIO No. F.		345.600		345.600
19	NUEVO LAREDO	91	16	MARATON		SIN CLAVE CATASTRAL	360.00	960.00	Y TRASLATIVO DE DOMINIO No. F.		345.600		345.600
20	NUEVO LAREDO	93	7	POSEIDON		SIN CLAVE CATASTRAL	161.28	960.00	Y TRASLATIVO DE DOMINIO No. F.		154.629		154.629
21	NUEVO LAREDO	94	29	POSEIDON		SIN CLAVE CATASTRAL	360.00	960.00	Y TRASLATIVO DE DOMINIO No. F.		345.600		345.600
22	NUEVO LAREDO	94	31	POSEIDON		SIN CLAVE CATASTRAL	360.00	960.00	Y TRASLATIVO DE DOMINIO No. F.		345.600		345.600
23	NUEVO LAREDO	119	19	ANDROMEDA		SIN CLAVE CATASTRAL	360.00	960.00	Y TRASLATIVO DE DOMINIO No. F.		345.600		345.600
24	NUEVO LAREDO	119	20	ANDROMEDA		SIN CLAVE CATASTRAL	125.99	960.00	Y TRASLATIVO DE DOMINIO No. F.		120.950		120.950
25	NUEVO LAREDO	76	1	PRV. CASANDRA		SIN CLAVE CATASTRAL	278.07	960.00	Y TRASLATIVO DE DOMINIO No. F.		268.947		268.947
26	NUEVO LAREDO	76	2	CASANDRA		SIN CLAVE CATASTRAL	339.66	960.00	Y TRASLATIVO DE DOMINIO No. F.		326.074		326.074
27	NUEVO LAREDO	77	1	CASANDRA		SIN CLAVE CATASTRAL	247.32	960.00	Y TRASLATIVO DE DOMINIO No. F.		237.427		237.427
28	NUEVO LAREDO	77	2	EGIPTO		SIN CLAVE CATASTRAL	246.96	960.00	Y TRASLATIVO DE DOMINIO No. F.		237.082		237.082
29	NUEVO LAREDO	78	1	BORELAS		SIN CLAVE CATASTRAL	246.96	960.00	Y TRASLATIVO DE DOMINIO No. F.		166.061		166.061
30	NUEVO LAREDO	78	38	ESFINGE		SIN CLAVE CATASTRAL	172.98	960.00	Y TRASLATIVO DE DOMINIO No. F.		166.061		166.061
31	NUEVO LAREDO	79	1	ESFINGE		SIN CLAVE CATASTRAL	172.98	960.00	Y TRASLATIVO DE DOMINIO No. F.		166.061		166.061
32	NUEVO LAREDO	79	38	HIMENEO		SIN CLAVE CATASTRAL	265.19	960.00	Y TRASLATIVO DE DOMINIO No. F.		254.582		254.582
33	NUEVO LAREDO	80	1	HIMENEO		SIN CLAVE CATASTRAL	172.98	960.00	Y TRASLATIVO DE DOMINIO No. F.		166.061		166.061
34	NUEVO LAREDO	80	33	MITRA		SIN CLAVE CATASTRAL	265.19	960.00	Y TRASLATIVO DE DOMINIO No. F.		254.582		254.582
35	NUEVO LAREDO	81	1	MITRA		SIN CLAVE CATASTRAL	219.66	960.00	Y TRASLATIVO DE DOMINIO No. F.		210.874		210.874
36	NUEVO LAREDO	81	29	CENTAUIROS		SIN CLAVE CATASTRAL	240.49	960.00	Y TRASLATIVO DE DOMINIO No. F.		230.870		230.870
37	NUEVO LAREDO	82	1	CENTAUIROS		SIN CLAVE CATASTRAL	301.02	960.00	Y TRASLATIVO DE DOMINIO No. F.		288.979		288.979
38	NUEVO LAREDO	82	23	PANACEA		SIN CLAVE CATASTRAL	322.15	960.00	Y TRASLATIVO DE DOMINIO No. F.		309.264		309.264
39	NUEVO LAREDO	83	1	PANACEA		SIN CLAVE CATASTRAL	256.89	960.00	Y TRASLATIVO DE DOMINIO No. F.		245.654		245.654
40	NUEVO LAREDO	83	10	PANACEA		SIN CLAVE CATASTRAL	172.98	960.00	Y TRASLATIVO DE DOMINIO No. F.		166.061		166.061
41	NUEVO LAREDO	83	11	MEDUSA		SIN CLAVE CATASTRAL	276.76	960.00	Y TRASLATIVO DE DOMINIO No. F.		265.690		265.690
42	NUEVO LAREDO	83	19	MEDUSA		SIN CLAVE CATASTRAL	210.55	960.00	Y TRASLATIVO DE DOMINIO No. F.		202.128		202.128
43	NUEVO LAREDO	84	1	MEDUSA		SIN CLAVE CATASTRAL	231.56	960.00	Y TRASLATIVO DE DOMINIO No. F.		222.288		222.288
44	NUEVO LAREDO	84	15	REA		SIN CLAVE CATASTRAL	221.26	960.00	Y TRASLATIVO DE DOMINIO No. F.		212.410		212.410
45	NUEVO LAREDO	85	45	MINOTAURO		SIN CLAVE CATASTRAL	242.25	960.00	Y TRASLATIVO DE DOMINIO No. F.		232.560		232.560
46	NUEVO LAREDO	85	9	MINOTAURO		SIN CLAVE CATASTRAL	474.78	960.00	Y TRASLATIVO DE DOMINIO No. F.		455.789		455.789
47	NUEVO LAREDO	86	1	MINOTAURO		SIN CLAVE CATASTRAL	369.87	960.00	Y TRASLATIVO DE DOMINIO No. F.		355.075		355.075
48	NUEVO LAREDO	86	2	MORFEO		SIN CLAVE CATASTRAL	246.96	960.00	Y TRASLATIVO DE DOMINIO No. F.		237.082		237.082
49	NUEVO LAREDO	87	1	EGIPTO		SIN CLAVE CATASTRAL							



50	NUEVO LAREDO	87	2	AGAMENON	SIN CLAVE CATASTRAL	246.96	960.00	Y TRASLATIVO DE DOMINIO No. F.	237.082
51	NUEVO LAREDO	89	1	AGAMENON	SIN CLAVE CATASTRAL	246.96	960.00	Y TRASLATIVO DE DOMINIO No. F.	237.082
52	NUEVO LAREDO	89	2	AFRODITA	SIN CLAVE CATASTRAL	246.96	960.00	Y TRASLATIVO DE DOMINIO No. F.	237.082
53	NUEVO LAREDO	91	38	HIMENEO	SIN CLAVE CATASTRAL	172.98	960.00	Y TRASLATIVO DE DOMINIO No. F.	166.061
54	NUEVO LAREDO	94	20	REA	SIN CLAVE CATASTRAL	172.98	960.00	Y TRASLATIVO DE DOMINIO No. F.	166.061
55	NUEVO LAREDO	95	1	REA	SIN CLAVE CATASTRAL	172.98	960.00	Y TRASLATIVO DE DOMINIO No. F.	166.061
56	NUEVO LAREDO	95	20	MINOTAURO	SIN CLAVE CATASTRAL	172.98	960.00	Y TRASLATIVO DE DOMINIO No. F.	166.061
57	NUEVO LAREDO	97	38	PIRRA	SIN CLAVE CATASTRAL	172.98	960.00	Y TRASLATIVO DE DOMINIO No. F.	166.061
58	NUEVO LAREDO	98	19	PIRRA	SIN CLAVE CATASTRAL	172.98	960.00	Y TRASLATIVO DE DOMINIO No. F.	166.061
59	NUEVO LAREDO	98	38	PRIMO	SIN CLAVE CATASTRAL	172.98	960.00	Y TRASLATIVO DE DOMINIO No. F.	166.061
60	NUEVO LAREDO	101	1	NARCIZO	SIN CLAVE CATASTRAL	246.96	960.00	Y TRASLATIVO DE DOMINIO No. F.	237.082
61	NUEVO LAREDO	101	2	PRIV. CLIO	SIN CLAVE CATASTRAL	246.96	960.00	Y TRASLATIVO DE DOMINIO No. F.	237.082
62	NUEVO LAREDO	101	27	NARCIZO	SIN CLAVE CATASTRAL	126.00	960.00	Y TRASLATIVO DE DOMINIO No. F.	120.960
63	NUEVO LAREDO	101	28	NARCIZO	SIN CLAVE CATASTRAL	126.00	960.00	Y TRASLATIVO DE DOMINIO No. F.	120.960
64	NUEVO LAREDO	102	1	PRIV. CLIO	SIN CLAVE CATASTRAL	246.96	960.00	Y TRASLATIVO DE DOMINIO No. F.	237.082
65	NUEVO LAREDO	102	5	CLIO	SIN CLAVE CATASTRAL	255.08	960.00	Y TRASLATIVO DE DOMINIO No. F.	244.877
66	NUEVO LAREDO	103	20	ESFINGE	SIN CLAVE CATASTRAL	219.78	960.00	Y TRASLATIVO DE DOMINIO No. F.	210.989
67	NUEVO LAREDO	104	19	ESFINGE	SIN CLAVE CATASTRAL	219.78	960.00	Y TRASLATIVO DE DOMINIO No. F.	210.989
68	NUEVO LAREDO	104	20	HIMENEO	SIN CLAVE CATASTRAL	219.78	960.00	Y TRASLATIVO DE DOMINIO No. F.	210.989
69	NUEVO LAREDO	109	19	MORFEO	SIN CLAVE CATASTRAL	219.78	960.00	Y TRASLATIVO DE DOMINIO No. F.	210.989
70	NUEVO LAREDO	109	20	PIRRA	SIN CLAVE CATASTRAL	219.78	960.00	Y TRASLATIVO DE DOMINIO No. F.	210.989
71	NUEVO LAREDO	111	2	MANIA	SIN CLAVE CATASTRAL	246.96	960.00	Y TRASLATIVO DE DOMINIO No. F.	237.082
72	NUEVO LAREDO	111	16	CLIO	SIN CLAVE CATASTRAL	315.75	960.00	Y TRASLATIVO DE DOMINIO No. F.	303.120
73	NUEVO LAREDO	111	17	CLIO	SIN CLAVE CATASTRAL	255.08	960.00	Y TRASLATIVO DE DOMINIO No. F.	244.877
74	NUEVO LAREDO	111	18	CLIO	SIN CLAVE CATASTRAL	255.08	960.00	Y TRASLATIVO DE DOMINIO No. F.	244.877
75	NUEVO LAREDO	111	19	CLIO	SIN CLAVE CATASTRAL	255.08	960.00	Y TRASLATIVO DE DOMINIO No. F.	244.877
76	NUEVO LAREDO	111	20	CLIO	SIN CLAVE CATASTRAL	255.08	960.00	Y TRASLATIVO DE DOMINIO No. F.	244.877
77	NUEVO LAREDO	111	21	CLIO	SIN CLAVE CATASTRAL	255.08	960.00	Y TRASLATIVO DE DOMINIO No. F.	244.877
78	NUEVO LAREDO	112	1	MANIA	SIN CLAVE CATASTRAL	246.96	960.00	Y TRASLATIVO DE DOMINIO No. F.	244.877
79	NUEVO LAREDO	112	2	PRIV. CRONOS	SIN CLAVE CATASTRAL	246.96	960.00	Y TRASLATIVO DE DOMINIO No. F.	237.082
80	NUEVO LAREDO	113	1	PRIV. CRONOS	SIN CLAVE CATASTRAL	246.96	960.00	Y TRASLATIVO DE DOMINIO No. F.	237.082
81	NUEVO LAREDO	113	2	CRONOS	SIN CLAVE CATASTRAL	246.96	960.00	Y TRASLATIVO DE DOMINIO No. F.	237.082
82	NUEVO LAREDO	114	1	BORELAS	SIN CLAVE CATASTRAL	246.96	960.00	Y TRASLATIVO DE DOMINIO No. F.	237.082
83	NUEVO LAREDO	114	38	ESFINGE	SIN CLAVE CATASTRAL	219.78	960.00	Y TRASLATIVO DE DOMINIO No. F.	210.989
84	NUEVO LAREDO	115	1	ESFINGE	SIN CLAVE CATASTRAL	219.78	960.00	Y TRASLATIVO DE DOMINIO No. F.	210.989
85	NUEVO LAREDO	122	1	MINOTAURO	SIN CLAVE CATASTRAL	219.78	960.00	Y TRASLATIVO DE DOMINIO No. F.	210.989
86	NUEVO LAREDO	122	38	MORFEO	SIN CLAVE CATASTRAL	219.78	960.00	Y TRASLATIVO DE DOMINIO No. F.	210.989
87	NUEVO LAREDO	124	1	CRONOS	SIN CLAVE CATASTRAL	246.96	960.00	Y TRASLATIVO DE DOMINIO No. F.	237.082
88	NUEVO LAREDO	124	2	EPILOPE	SIN CLAVE CATASTRAL	246.96	960.00	Y TRASLATIVO DE DOMINIO No. F.	237.082
89	NUEVO LAREDO	132	26	MEDUSA	SIN CLAVE CATASTRAL	126.00	960.00	Y TRASLATIVO DE DOMINIO No. F.	120.960
90	NUEVO LAREDO	132	38	MEDUSA	SIN CLAVE CATASTRAL	126.00	960.00	Y TRASLATIVO DE DOMINIO No. F.	120.960
91	NUEVO LAREDO	133	19	MEDUSA	SIN CLAVE CATASTRAL	172.98	960.00	Y TRASLATIVO DE DOMINIO No. F.	166.061
92	NUEVO LAREDO	134	38	MINOTAURO	SIN CLAVE CATASTRAL	172.98	960.00	Y TRASLATIVO DE DOMINIO No. F.	166.061
93	NUEVO LAREDO	202	12	PRIV. MONTE OLIMPO	SIN CLAVE CATASTRAL	172.98	960.00	Y TRASLATIVO DE DOMINIO No. F.	166.061
94	NUEVO LAREDO	203	3	GEA	SIN CLAVE CATASTRAL	321.02	960.00	Y TRASLATIVO DE DOMINIO No. F.	120.960
95	NUEVO LAREDO	203	4	GEA	SIN CLAVE CATASTRAL	321.02	960.00	Y TRASLATIVO DE DOMINIO No. F.	120.960
96	NUEVO LAREDO	205	1	BORELAS	SIN CLAVE CATASTRAL	321.02	960.00	Y TRASLATIVO DE DOMINIO No. F.	308.179
97	NUEVO LAREDO	205	11	BORELAS	SIN CLAVE CATASTRAL	187.80	960.00	Y TRASLATIVO DE DOMINIO No. F.	308.179
98	NUEVO LAREDO	209	1	GEA	SIN CLAVE CATASTRAL	374.45	960.00	Y TRASLATIVO DE DOMINIO No. F.	180.288
99	NUEVO LAREDO	209	2	GEA	SIN CLAVE CATASTRAL	321.02	960.00	Y TRASLATIVO DE DOMINIO No. F.	180.288
100	NUEVO LAREDO	209	4	GEA	SIN CLAVE CATASTRAL	321.02	960.00	Y TRASLATIVO DE DOMINIO No. F.	389.472
101	NUEVO LAREDO	209	5	GEA	SIN CLAVE CATASTRAL	321.02	960.00	Y TRASLATIVO DE DOMINIO No. F.	308.179
102	NUEVO LAREDO	209	6	GEA	SIN CLAVE CATASTRAL	321.02	960.00	Y TRASLATIVO DE DOMINIO No. F.	308.179
103	NUEVO LAREDO	31	20	EPEO	SIN CLAVE CATASTRAL	237.78	960.00	Y TRASLATIVO DE DOMINIO No. F.	308.179
104	NUEVO LAREDO	43	1	ASTREO	SIN CLAVE CATASTRAL	219.78	960.00	Y TRASLATIVO DE DOMINIO No. F.	228.269
105	NUEVO LAREDO	50	1	ASTREO	SIN CLAVE CATASTRAL	172.98	960.00	Y TRASLATIVO DE DOMINIO No. F.	210.989
106	NUEVO LAREDO	60	19	ASTREO	SIN CLAVE CATASTRAL	173.70	960.00	Y TRASLATIVO DE DOMINIO No. F.	165.888




107	NUEVO LAREDO	62A	I	ASTRO	SIN CLAVE CATASTRAL	174.96	960.00	Y TRASLATIVO DE DOMINIO No. F.	167.962
108	NUEVO LAREDO	61-A	7	ASTRO	SIN CLAVE CATASTRAL	174.96	960.00	Y TRASLATIVO DE DOMINIO No. F.	167.962
109	NUEVO LAREDO	102-A	18	ANFITRION	SIN CLAVE CATASTRAL	140.00	960.00	Y TRASLATIVO DE DOMINIO No. F.	134.400
110	NUEVO LAREDO	102-A	19	ASTRO	SIN CLAVE CATASTRAL	140.00	960.00	Y TRASLATIVO DE DOMINIO No. F.	134.400
111	NUEVO LAREDO	102-A	2C	POSEIDON	SIN CLAVE CATASTRAL	284.80	960.00	Y TRASLATIVO DE DOMINIO No. F.	273.408
112	NUEVO LAREDO	113	2	GEA	SIN CLAVE CATASTRAL	140.00	960.00	Y TRASLATIVO DE DOMINIO No. F.	134.400
113	NUEVO LAREDO	114	26	ANFITRION	SIN CLAVE CATASTRAL	200.00	960.00	Y TRASLATIVO DE DOMINIO No. F.	192.000
114	NUEVO LAREDO	115	3	GEA	SIN CLAVE CATASTRAL	168.00	960.00	Y TRASLATIVO DE DOMINIO No. F.	161.280
115	NUEVO LAREDO	116	15	ANFITRION	SIN CLAVE CATASTRAL	140.00	960.00	Y TRASLATIVO DE DOMINIO No. F.	134.400
116	NUEVO LAREDO	117-A	4	GEA	SIN CLAVE CATASTRAL	138.82	960.00	Y TRASLATIVO DE DOMINIO No. F.	133.267
117	NUEVO LAREDO	149	1	QUIMERA	SIN CLAVE CATASTRAL	228.80	960.00	Y TRASLATIVO DE DOMINIO No. F.	209.750
118	NUEVO LAREDO	148	15	QUIMERA	SIN CLAVE CATASTRAL	218.49	960.00	Y TRASLATIVO DE DOMINIO No. F.	203.656
119	NUEVO LAREDO	150	1	QUIMERA	SIN CLAVE CATASTRAL	251.96	960.00	Y TRASLATIVO DE DOMINIO No. F.	251.501
120	NUEVO LAREDO	151	14	QUIMERA	SIN CLAVE CATASTRAL	126.00	960.00	Y TRASLATIVO DE DOMINIO No. F.	120.960
121	NUEVO LAREDO	152	1	MUSAS	SIN CLAVE CATASTRAL	126.00	960.00	Y TRASLATIVO DE DOMINIO No. F.	120.960
122	NUEVO LAREDO	153	24	DEDALOS	SIN CLAVE CATASTRAL	270.00	960.00	Y TRASLATIVO DE DOMINIO No. F.	259.200
123	NUEVO LAREDO	154	1	DEDALOS	SIN CLAVE CATASTRAL	270.00	960.00	Y TRASLATIVO DE DOMINIO No. F.	259.200
124	NUEVO LAREDO	158	29	MUSAS	SIN CLAVE CATASTRAL	126.00	960.00	Y TRASLATIVO DE DOMINIO No. F.	120.960
125	NUEVO LAREDO	158	29	MUSAS	SIN CLAVE CATASTRAL	126.00	960.00	Y TRASLATIVO DE DOMINIO No. F.	120.960
126	NUEVO LAREDO	159	14	MUSAS	SIN CLAVE CATASTRAL	270.00	960.00	Y TRASLATIVO DE DOMINIO No. F.	259.200
127	NUEVO LAREDO	159	15	PAN	SIN CLAVE CATASTRAL	270.00	960.00	Y TRASLATIVO DE DOMINIO No. F.	259.200
128	NUEVO LAREDO	160	14	PAN	SIN CLAVE CATASTRAL	270.00	960.00	Y TRASLATIVO DE DOMINIO No. F.	259.200
129	NUEVO LAREDO	160	15	DEDALOS	SIN CLAVE CATASTRAL	270.00	960.00	Y TRASLATIVO DE DOMINIO No. F.	259.200
130	NUEVO LAREDO	166	1	PRIV. MUSAS	SIN CLAVE CATASTRAL	270.00	960.00	Y TRASLATIVO DE DOMINIO No. F.	259.200
131	NUEVO LAREDO	166	50	MUSAS	SIN CLAVE CATASTRAL	270.00	960.00	Y TRASLATIVO DE DOMINIO No. F.	259.200
132	NUEVO LAREDO	167	1	MUSAS	SIN CLAVE CATASTRAL	270.00	960.00	Y TRASLATIVO DE DOMINIO No. F.	259.200
133	NUEVO LAREDO	167	50	PAN	SIN CLAVE CATASTRAL	270.00	960.00	Y TRASLATIVO DE DOMINIO No. F.	259.200
134	NUEVO LAREDO	168	1	PAN	SIN CLAVE CATASTRAL	270.00	960.00	Y TRASLATIVO DE DOMINIO No. F.	259.200
135	NUEVO LAREDO	169	50	DEDALOS	SIN CLAVE CATASTRAL	270.00	960.00	Y TRASLATIVO DE DOMINIO No. F.	259.200
136	NUEVO LAREDO	172	50	CEFIRO	SIN CLAVE CATASTRAL	270.00	960.00	Y TRASLATIVO DE DOMINIO No. F.	259.200
137	NUEVO LAREDO	176	24	PRIV. MUSAS	SIN CLAVE CATASTRAL	126.00	960.00	Y TRASLATIVO DE DOMINIO No. F.	120.960
138	NUEVO LAREDO	176	25	MUSAS	SIN CLAVE CATASTRAL	126.00	960.00	Y TRASLATIVO DE DOMINIO No. F.	120.960
139	NUEVO LAREDO	177	24	MUSAS	SIN CLAVE CATASTRAL	239.40	960.00	Y TRASLATIVO DE DOMINIO No. F.	221.164
140	NUEVO LAREDO	177	25	PAN	SIN CLAVE CATASTRAL	229.92	960.00	Y TRASLATIVO DE DOMINIO No. F.	216.518
141	NUEVO LAREDO	178	24	PAN	SIN CLAVE CATASTRAL	229.92	960.00	Y TRASLATIVO DE DOMINIO No. F.	216.518
142	NUEVO LAREDO	178	25	DEDALOS	SIN CLAVE CATASTRAL	216.00	960.00	Y TRASLATIVO DE DOMINIO No. F.	214.963
143	NUEVO LAREDO	179	25	EPEO	SIN CLAVE CATASTRAL	212.22	960.00	Y TRASLATIVO DE DOMINIO No. F.	207.360
144	NUEVO LAREDO	180	24	EPEO	SIN CLAVE CATASTRAL	207.90	960.00	Y TRASLATIVO DE DOMINIO No. F.	203.731
145	NUEVO LAREDO	180	25	DARDANOS	SIN CLAVE CATASTRAL	205.56	960.00	Y TRASLATIVO DE DOMINIO No. F.	199.584
146	NUEVO LAREDO	181	24	DARDANOS	SIN CLAVE CATASTRAL	203.76	960.00	Y TRASLATIVO DE DOMINIO No. F.	197.338
147	NUEVO LAREDO	181	25	OCEANIDES	SIN CLAVE CATASTRAL	188.80	960.00	Y TRASLATIVO DE DOMINIO No. F.	185.610
148	NUEVO LAREDO	182	24	OCEANIDES	SIN CLAVE CATASTRAL	126.00	960.00	Y TRASLATIVO DE DOMINIO No. F.	190.944
149	NUEVO LAREDO	182	25	CEFIRO	SIN CLAVE CATASTRAL	126.00	960.00	Y TRASLATIVO DE DOMINIO No. F.	120.960
150	NUEVO LAREDO	187	1	PANDORA	SIN CLAVE CATASTRAL	233.98	960.00	Y TRASLATIVO DE DOMINIO No. F.	224.621
151	NUEVO LAREDO	138	12	AVENIDA 9 416	INSTRUMENTO 7250	102.00	960.00	VIVIENDA Y URBANISMO	196.668
152	NUEVO LAREDO	141	28	AVENIDA 5 421	INSTRUMENTO 7250	102.00	960.00	VIVIENDA Y URBANISMO	198.709
153	NUEVO LAREDO	136	30	AVENIDA 10 421	INSTRUMENTO 7250	102.00	960.00	VIVIENDA Y URBANISMO	198.709
154	NUEVO LAREDO	136	9	AVENIDA 11 424	INSTRUMENTO 7250	102.00	960.00	VIVIENDA Y URBANISMO	198.668
155	NUEVO LAREDO	136	4	AVENIDA 11 434	INSTRUMENTO 7250	102.00	960.00	VIVIENDA Y URBANISMO	198.709
156	NUEVO LAREDO	135	32	AVENIDA 11 417	INSTRUMENTO 7250	102.00	960.00	VIVIENDA Y URBANISMO	198.668
157	NUEVO LAREDO	159	15	CALLE 25 807	INSTRUMENTO 7250	102.00	960.00	VIVIENDA Y URBANISMO	198.668
158	NUEVO LAREDO	159	9	CALLE 25 819	INSTRUMENTO 7250	102.00	960.00	VIVIENDA Y URBANISMO	198.709
159	NUEVO LAREDO	132	1	AVENIDA 14 434	INSTRUMENTO 7250	159.23	960.00	VIVIENDA Y URBANISMO	198.709
160	NUEVO LAREDO	129	1	AVENIDA 2 536	INSTRUMENTO 7250	105.06	960.00	VIVIENDA Y URBANISMO	198.668
161	NUEVO LAREDO	128	18	AVENIDA 2 529	INSTRUMENTO 7250	102.00	960.00	VIVIENDA Y URBANISMO	201.360
162	NUEVO LAREDO	134	5	CALLE 23 805	INSTRUMENTO 7250	102.00	960.00	VIVIENDA Y URBANISMO	198.709
163	NUEVO LAREDO	135	25	AVENIDA 11 431	INSTRUMENTO 7250	102.00	960.00	VIVIENDA Y URBANISMO	198.709



164	NUEVO LAREDO	142	12	AVENIDA 5 416	INSTRUMENTO 7250	26-01-44-142-012	102.00	VIVIENDA Y URBANISMO	198,709	198,709	
165	NUEVO LAREDO	48	28	HACIENDA SAN LUIS #618	INSTRUMENTO 7250	26-01-12-188-048	78.00	VIVIENDA Y URBANISMO	153,019	153,019	
166	NUEVO LAREDO	30	28	HALCONES 417	INSTRUMENTO 7250	26-01-26-334-028	85.20	VIVIENDA Y URBANISMO	174,649	174,649	
167	NUEVO LAREDO	36	39	UVA 336	INSTRUMENTO 7250	26-01-26-336-039	85.20	VIVIENDA Y URBANISMO	182,435	182,435	
168	NUEVO LAREDO	17	4	CERRO DEL POTOSI 1043	INSTRUMENTO 7250	26-01-31-290-004	90.00	VIVIENDA Y URBANISMO	165,955	165,955	
169	NUEVO LAREDO	1	60	CERRO DE LA ESTRELLA 11	INSTRUMENTO 7250	26-01-31-275-060	90.00	VIVIENDA Y URBANISMO	287,096	287,096	
170	NUEVO LAREDO	61	32	AYUTLA # 23	INSTRUMENTO 7779	26-01-22-233-012	102.00	VIVIENDA Y URBANISMO	290,877	290,877	
171	NUEVO LAREDO	1	37	CERRO DE LA ESTRELLA #	INSTRUMENTO 7779	26-01-31-275-037	137.88	VIVIENDA Y URBANISMO	285,065	285,065	
172	NUEVO LAREDO	59	50	BAMBU # 5610	INSTRUMENTO 7779	26-01-24-184-033	104.00	VIVIENDA Y URBANISMO	285,065	285,065	
173	NUEVO LAREDO	38	21	MARIBEL # 5643	INSTRUMENTO 7779	26-01-26-307-047	85.20	VIVIENDA Y URBANISMO	285,099	285,099	
174	NUEVO LAREDO	7	47	NARANJOS # 304	INSTRUMENTO 7779	26-01-24-455-002	90.00	VIVIENDA Y URBANISMO	182,916	182,916	
175	NUEVO LAREDO	55	2	SANDIA # 564	INSTRUMENTO 7779	26-01-41-138-032	90.00	VIVIENDA Y URBANISMO	203,525	203,525	
176	NUEVO LAREDO	9	9	NUEVA VICTORIA # 10637	INSTRUMENTO 7779	26-01-41-141-031	90.00	VIVIENDA Y URBANISMO	201,403	201,403	
177	NUEVO LAREDO	38	37	GALARDOÑ # 10410	INSTRUMENTO 7779	26-01-44-189-016	102.00	VIVIENDA Y URBANISMO	201,403	201,403	
178	NUEVO LAREDO	41	31	HOMENAJE # 10408	INSTRUMENTO 7779	26-01-44-139-011	102.00	VIVIENDA Y URBANISMO	206,156	206,156	
179	NUEVO LAREDO	182	16	PRIVADA 6 # 209	INSTRUMENTO 7779	26-01-44-138-024	102.00	VIVIENDA Y URBANISMO	206,113	206,113	
180	NUEVO LAREDO	139	11	AVENIDA 8 # 418	INSTRUMENTO 7779	26-01-27-276-035	102.00	VIVIENDA Y URBANISMO	262,326	262,326	
181	NUEVO LAREDO	138	24	AVENIDA 8 # 431	INSTRUMENTO 7779	26-01-31-254-030	119.50	VIVIENDA Y URBANISMO	329,851	329,851	
182	NUEVO LAREDO	67	9	GABRIEL AGUIRRE # 58	INSTRUMENTO 7779	26-01-24-365-016	137.22	VIVIENDA Y URBANISMO	307,638	307,638	
183	NUEVO LAREDO	33	30	CERRO DE LA BUFA # 685	INSTRUMENTO 7779	26-01-24-329-023	102.00	VIVIENDA Y URBANISMO	245,748	245,748	
184	NUEVO LAREDO	5	16	LAGUNA DE MAYRAN # 728	INSTRUMENTO 7779	26-01-24-815-033	102.00	VIVIENDA Y URBANISMO	323,576	323,576	
185	NUEVO LAREDO	92	23	BARBADOS #445	INSTRUMENTO 7779	26-01-26-323-013	85.20	VIVIENDA Y URBANISMO	209,551	209,551	
186	NUEVO LAREDO	67	33	BRASILIA # 1215	INSTRUMENTO 7779	26-01-26-323-013	85.20	VIVIENDA Y URBANISMO	209,551	209,551	
187	NUEVO LAREDO	25	9	CAFETALES # 218	INSTRUMENTO 7779	26-01-41-127-036	107.38	VIVIENDA Y URBANISMO	209,508	209,508	
188	NUEVO LAREDO	54	1	TEJOCOTE # 301	INSTRUMENTO 7779	26-01-41-127-036	90.00	VIVIENDA Y URBANISMO	203,525	203,525	
189	NUEVO LAREDO	23	13	NOGALES # 226	INSTRUMENTO 7779	26-01-41-136-010	90.00	VIVIENDA Y URBANISMO	203,525	203,525	
190	NUEVO LAREDO	27	36	PLANEACIÓN MUNICIPAL #	INSTRUMENTO 7779	26-01-41-147-001	90.00	VIVIENDA Y URBANISMO	201,403	201,403	
191	NUEVO LAREDO	24	28	CUENCA DE BURGOS # 102	INSTRUMENTO 7779	26-01-12-188-002	78.00	VIVIENDA Y URBANISMO	201,403	201,403	
192	NUEVO LAREDO	36	10	PRIV. GALARDOÑ # 10604	INSTRUMENTO 7779	26-01-41-101-016	90.00	VIVIENDA Y URBANISMO	165,460	165,460	
193	NUEVO LAREDO	47	1	HOMENAJE # 10353	INSTRUMENTO 7779	26-01-41-109-031	90.00	VIVIENDA Y URBANISMO	203,525	203,525	
194	NUEVO LAREDO	20	2	HACIENDA SAN PEDRO # 6	INSTRUMENTO 7779	26-01-41-110-048	90.00	VIVIENDA Y URBANISMO	203,525	203,525	
195	NUEVO LAREDO	3	39	NUEVA VICTORIA # 10534	INSTRUMENTO 7779	26-01-41-137-044	90.00	VIVIENDA Y URBANISMO	201,403	201,403	
196	NUEVO LAREDO	1	16	NUEVA VICTORIA # 10712	INSTRUMENTO 7779	26-01-41-145-043	90.00	VIVIENDA Y URBANISMO	201,403	201,403	
197	NUEVO LAREDO	9	31	PLANEACIÓN MUNICIPAL #	INSTRUMENTO 7779	26-01-41-141-054	90.00	VIVIENDA Y URBANISMO	201,403	201,403	
198	NUEVO LAREDO	10	48	PLANEACIÓN MUNICIPAL #	INSTRUMENTO 7779	26-01-44-189-012	102.00	VIVIENDA Y URBANISMO	206,113	206,113	
199	NUEVO LAREDO	17	28	CUENCA DE BURGOS # 104	INSTRUMENTO 7779	26-01-44-151-016	102.00	VIVIENDA Y URBANISMO	206,156	206,156	
200	NUEVO LAREDO	37	44	GALARDOÑ # 10534	INSTRUMENTO 7779						
201	NUEVO LAREDO	45	43	CELEBRIDAD # 10532	INSTRUMENTO 7779						
202	NUEVO LAREDO	41	54	HOMENAJE # 10454	INSTRUMENTO 7779						
203	NUEVO LAREDO	189	12	AVENIDA 2 # 204	INSTRUMENTO 7779						
204	NUEVO LAREDO	151	16	CALLE 24 # 218	INSTRUMENTO 7779						
Suma Total:									33,639,141	0	45,210,320

Adquisición de Reservas en el Periodo:		11,572,179	0	45,210,320
1.-				
2.-				
3.-				
4.-				

Cancelaciones y Devoluciones				
1.-				
2.-				
3.-				



INSTITUTO MUNICIPAL DE VIVIENDA Y SUELO URBANO DE NUEVO LAREDO TAMAULIPAS
ANÁLISIS POR VENTA DE RESERVAS TERRITORIALES
 Del 01 de enero al 30 de Junio 2020



NOMBRE DEL BENEFICIARIO	MUNICIPIO O LOCALIDAD	D O M I C I L I O	No. DE LOTES O Mts. CUADRADOS	PRECIO MZ. (Hs.)	NOMBRE DE LA RESERVA	CONVENIO (ANEXAR)	ÁREA VERDE Y URBANIZACIÓN DISTRIBUIDA EN LOTES VENDIDOS O ASIGNADOS			IMPORTE TOTAL
							M2	Costo	URBANIZACIÓN	
SALDO INICIAL:										
Ventas realizadas en el periodo:										
00038 SOTELO LUNA GABINA	NUEVO LAREDO	LVA 336	85.20		IMV/SU					328,806
00040 REYES FIGUEROA ALFREDO ELEZAR	NUEVO LAREDO	AVENIDA ONCE 424	102.00		IMV/SU					449,785
00032 MACIAS CALDERON RAUL DANIEL	NUEVO LAREDO	AVENIDA ONCE 431	102.00		IMV/SU					376,509
00015 RODRIGUEZ REYNA, JESUS	NUEVO LAREDO	AVENIDA ONCE 434	102.00		IMV/SU					375,300
00036 GONZALEZ RIVERA JOSE GUADALUPE	NUEVO LAREDO	AVENIDA ONCE 417	102.00		IMV/SU					372,550
00042 PALACIOS AGUILERA ROBERTO	NUEVO LAREDO	CERRO DEL POTOSI 1043	90.00		IMV/SU					347,087
00046 ORTIZ VAZQUEZ ETANI	NUEVO LAREDO	AVENIDA NUEVE 416	102.00		IMV/SU					374,097
00044 RODRIGUEZ VENEGAS ANA KAREN	NUEVO LAREDO	CALLE 24 310	102.00		IMV/SU					536,574
00045 IRESTI MARTINEZ ANAYELI	NUEVO LAREDO	AVENIDA 5 421	102.00		IMV/SU					464,245
10088 MORAN FUENTES MARIA DOLORES	NUEVO LAREDO	HACIENDA SANTA MONICA 1846	78.00		IMV/SU					294,052
T0114 TREJO MARTINEZ CLAUDIO	NUEVO LAREDO	CHIHUAHUA 6303	150.00		FRACC. LAS TORRES		24,000			24,000
T0065 FERNANDEZ VILLANUEVA SERGI FCO	NUEVO LAREDO	MONCLOVA 6332	150.00		FRACC. LAS TORRES		24,000			24,000
T0114 PEREZ MARTINEZ AIRORA	NUEVO LAREDO	PARRAL 6321	150.00		FRACC. LAS TORRES		24,000			24,000
T0234 GARCIA SERNA JUAN JOSE	NUEVO LAREDO	CD. DEL CARMEN 6308	150.00		FRACC. LAS TORRES		24,000			24,000
T0271 GONZALEZ CELS MARIA DE LOS ANGELES	NUEVO LAREDO	VALLES 6333	170.00		FRACC. LAS TORRES		24,000			24,000
T0290 GALVAN DE FERNANDEZ SONIA	NUEVO LAREDO	TAMPICO 6133	105.00		FRACC. LAS TORRES		24,000			24,000
T0381 SANCHEZ MORENO JULIO	NUEVO LAREDO	CUERNAVACA 6128	105.00		FRACC. LAS TORRES		24,000			24,000
T0410 GUTIERREZ RODRIGUEZ JUAN MARTIN	NUEVO LAREDO	TORREON 6126	105.00		FRACC. LAS TORRES		24,000			24,000
T0489 HERNANDEZ HERRERA AGUSTIN	NUEVO LAREDO	CHAMPOTON 6330	105.00		FRACC. LAS TORRES		24,000			24,000
T0493 MARTINEZ BASALDUA MARCOS GIL	NUEVO LAREDO	GUAYMAS 6142	105.00		FRACC. LAS TORRES		24,000			24,000
T0523 DELGADO IBARRA CELIA	NUEVO LAREDO	PARRAL 6147	105.00		FRACC. LAS TORRES		24,000			24,000
T0530 GONZALEZ CAMERO MIGUEL ANGEL	NUEVO LAREDO	DELICIAS 6141	105.00		FRACC. LAS TORRES		24,000			24,000
T0565 CAMPOS ACOSTA CONSUELO	NUEVO LAREDO	DELICIAS 6121	105.00		FRACC. LAS TORRES		24,000			24,000
T0633 GOMEZ VARGAS MIRTHA MELDA	NUEVO LAREDO	DELICIAS 6113	105.00		FRACC. LAS TORRES		24,000			24,000
T0678 SOLIS RANGEL JOSE RAMON	NUEVO LAREDO	DELICIAS 6114	105.00		FRACC. LAS TORRES		24,000			24,000
T0683 LOPEZ ALVAREZ ALMA	NUEVO LAREDO	MONCLOVA 6158	105.00		FRACC. LAS TORRES		24,000			24,000
T0713 MONTEYOR GAYTAN JAVIER	NUEVO LAREDO	NAVARRIT 5842	105.00		FRACC. LAS TORRES		24,000			24,000
T0728 BARBOSA MATA PATRICKO	NUEVO LAREDO	NAVARRIT 5844	150.00		FRACC. LAS TORRES		24,000			24,000
T0751 REGALADO MARIA BENITA	NUEVO LAREDO	NAVARRIT 5935	105.00		FRACC. LAS TORRES		24,000			24,000
T0776 OLIVO VOLAZCO LUIS REYNALDO	NUEVO LAREDO	TAMPICO 5938	105.00		FRACC. LAS TORRES		24,000			24,000
T0876 LIRA MOTA RAUL	NUEVO LAREDO	TAMPICO 5935	105.00		FRACC. LAS TORRES		24,000			24,000
T0892 PEREZ GARCIA JOSE JESUS	NUEVO LAREDO	CUERNAVACA 5938	105.00		FRACC. LAS TORRES		24,000			24,000
T1004 GUERRA ALVAREZ MARTIN	NUEVO LAREDO	CUERNAVACA 5921	105.00		FRACC. LAS TORRES		24,000			24,000
T1066 GONZALEZ CAMERO ISRAEL MOISES	NUEVO LAREDO	LIANES 5773	105.00		FRACC. LAS TORRES		24,000			24,000
T1081 GARCIA MORALES MARIA DOLORES	NUEVO LAREDO	CADERETTA 5766	105.00		FRACC. LAS TORRES		24,000			24,000
T1074 RODRIGUEZ GONZALEZ QUIERTO	NUEVO LAREDO	PARRAL 5759	105.00		FRACC. LAS TORRES		24,000			24,000
T1106 ZARATE SILVA	NUEVO LAREDO	CAMPECHE 5756	105.00		FRACC. LAS TORRES		24,000			24,000
T1207 RAMIREZ RAMIREZ RUBEN	NUEVO LAREDO	CAMPECHE 5731	105.00		FRACC. LAS TORRES		24,000			24,000
T1222 DOMINGUEZ OLIVO JUAN JOSE	NUEVO LAREDO	CD. DEL CARMEN 5744	105.00		FRACC. LAS TORRES		24,000			24,000
T1229 GAYTAN RODRIGUEZ JOSE ANGEL	NUEVO LAREDO	CHAMPOTON 5705	105.00		FRACC. LAS TORRES		24,000			24,000
T1230 GAYTAN RODRIGUEZ JOSE ANGEL	NUEVO LAREDO	TAMPICO 5715	105.00		FRACC. LAS TORRES		24,000			24,000
T1288 DE LUNA LARA PEDRO	NUEVO LAREDO	TAMPICO 5701	105.00		FRACC. LAS TORRES		24,000			24,000
T1297 SEFIENTES REYES JUAN	NUEVO LAREDO	CUERNAVACA 5718	105.00		FRACC. LAS TORRES		24,000			24,000
T1224 TOLEDO AVINA RUBEN	NUEVO LAREDO	CUERNAVACA 5728	105.00		FRACC. LAS TORRES		24,000			24,000
	NUEVO LAREDO	NAVARRIT 5718	135.00		FRACC. LAS TORRES		24,000			24,000
	NUEVO LAREDO	VERACRUZ 5757	105.00		FRACC. LAS TORRES		24,000			24,000
	NUEVO LAREDO	TORREON 5728	105.00		FRACC. LAS TORRES		24,000			24,000




T1386 LOPEZ FONTANELLI CARMEN JULIA	SONORA 5710	105.00	FRACC. LAS TORRES	24,000	24,000
T1370 SANTILLAN MARTINEZ MARTIN	SONORA 5776	105.00	FRACC. LAS TORRES	24,000	24,000
T1429 PUENTE VERA CANDELARIO	MONCLOVA 5721	105.00	FRACC. LAS TORRES	24,000	24,000
T1463 JUAREZ PEREZ JESUS	MONCLOVA 5730	105.00	FRACC. LAS TORRES	24,000	24,000
T1464 SOLANO POLEZ AURELIA	MONCLOVA 5734	105.00	FRACC. LAS TORRES	24,000	24,000
T1468 MANUEL RUBIO PEREZ	CHIHUAHUA 5738	105.00	FRACC. LAS TORRES	24,000	24,000
0047 FACILLA NANCY GISELA	AVENIDA DIEZ 421	102.00	VALLES DE ANAHUAC	454,274	454,274
00033 GONZALEZ SANCHEZ LAURA ROSEIDA	AVENIDA 5 416	102.00	VALLES DE ANAHUAC	412,864	412,864
00051 MEDRANO SALAZAR CECILIA DE LOS ANGELES	AVENIDA 25 819	102.00	VALLES DE ANAHUAC	381,727	381,727
00049 CASTILLO PEREZ LUIS GERARDO	AVENIDA 14 404	159.23	VALLES DE ANAHUAC	672,411	672,411
00043 RODRIGUEZ RODRIGUEZ OMARA EDUARDO	AVENIDA 4 529	102.00	VALLES DE ANAHUAC	374,347	374,347
00052 GARCIA AGUILERA ADRIANA GPE	AVENIDA 23 865	102.00	VALLES DE ANAHUAC	459,118	459,118
01118 RAMIREZ RUIZ AGUSTIN	JUAN MANUEL RAMIREZ 260	270.00	FRACC. EL PROGRESO	287,077	287,077
01119 LOPEZ MARIQUE EUGENIO	HUGO PEDRO GONZALEZ 337	284.80	FRACC. EL PROGRESO	302,813	302,813
01120 HERNANDEZ REYES MARIO	JUAN MANUEL RAMIREZ 462	270.00	FRACC. EL PROGRESO	287,077	287,077
01124 GAMERO AGUILAR ASIEDA GRECY	PAN (LAURO LUIS LONGORIA) 401	270.00	FRACC. EL PROGRESO	287,077	287,077
01121 ALVAREZ SOLARES GUADALUPE	PAN 250	270.00	FRACC. EL PROGRESO	287,077	287,077
01122 ALVAREZ SOLARES GUADALUPE	MUSAS 249	270.00	FRACC. EL PROGRESO	287,077	287,077
T0199 RIVERA CASAS JOEL	TAMPICO6344	151.00	FRACC. LAS TORRES	24,000	24,000
T0200 LOPEZ AVILA ANA MAREN	TAMPICO 6346	150.00	FRACC. LAS TORRES	24,000	24,000
T0847 ESCOBEDO MALLOS SERGIO OMAR	NAVARRIT 5839	105.00	FRACC. LAS TORRES	24,000	24,000
T0898 GONZALEZ GARCIA JOSE INES RICARDO	CAHERNETA 5769	105.00	FRACC. LAS TORRES	24,000	24,000
T1301 PEREZ ZEPHERINO MARIO	VERACRUZ 5741	105.00	FRACC. LAS TORRES	24,000	24,000
T0358 AMEZCUA OCHOA MARTHA	TORREON 6110	105.00	FRACC. LAS TORRES	24,000	24,000
T1131 MENeses CANELO RICARDO MANUEL	TORREON 5740	105.00	FRACC. LAS TORRES	24,000	24,000
T0947 ALMENDAREZ RANSEL HELEODORO	PIEDRAS NEGRAS 5750	105.00	FRACC. LAS TORRES	24,000	24,000
T0116 HERNANDEZ ARAS MARIA DEL CARMEN	CD DEL CARMEN 6322	151.00	FRACC. LAS TORRES	24,000	24,000
T0140 VARELA A. ADRIAN	CHAMPOTON 6323	151.00	FRACC. LAS TORRES	24,000	24,000
T0621 CAMPOS TRUJILLO ARMANDO	MONCLOVA 6110	150.00	FRACC. LAS TORRES	24,000	24,000
T0871 PRUNEDA GARCIA JULIO CESAR	NAVARRIT 5830	150.00	FRACC. LAS TORRES	24,000	24,000
T0339 CARDENAS RUIZ BRIGIDA LOURDES	PARRAL 6122	151.00	FRACC. LAS TORRES	24,000	24,000
T0665 VAZQUEZ MENDEZ MARTHA LEONORILDA	NAVARRIT 5838	105.00	FRACC. LAS TORRES	24,000	24,000

Asignaciones realizadas en el periodo:				Suma Total:	9,803,162
1.-					
2.-					
3.-					
4.-					

Suma Total:

C.P. Javier Hinojosa Vázquez
Director General del IMVISU
Autorizó

C.P. Juan Carlos Camacho Anguiano
Jefe de Contabilidad del IMVISU
Responsable de Elaboración



INSTITUTO MUNICIPAL DE VIVIENDA Y SUELO URBANO DE NUEVO LAREDO TAMAULIPAS
Fondos con afectación específica
Al 30 de junio de 2020



Cuenta Contable	Tipo	Responsable	Monto	Destino
NO SE CUENTA CON FONDOS DE AFECTACIÓN ESPECÍFICA				

Inversiones Financieras (Hasta 3 meses)
Al 30 de junio de 2020

No. Cuenta Bancaria	Institución Bancaria	Tipo de Inversión	Monto	Fecha de Vencimiento
NO SE CUENTA CON INVERSIONES FINANCIERAS				

 C.P. Javier Hinojosa Vázquez
 Director General del IMVISU
 Autorizó

 C.P. Juan Carlos Camacho Anguiano
 Jefe de Contabilidad del IMVISU
 Responsable de Elaboración



INSTITUTO MUNICIPAL DE VIVIENDA Y SUELO URBANO DE NUEVO LAREDO TAMAULIPAS

Contribuciones pendientes de cobro y por recuperar

Al 30 de junio 2020



NO APLICA

C.P. Javier Hinojosa Vázquez
Director General del IMVISU
Autorizó

C.P. Juan Carlos Camacho Anguiano
Jefe de Contabilidad del IMVISU
Responsable de Elaboración






INSTITUTO MUNICIPAL DE VIVIENDA Y SUELO URBANO DE NUEVO LAREDO TAMAULIPAS
Analfítico de Derechos a Recibir Efectivo y Equivalentes y Bienes o Servicios a Recibir
Al 30 de junio de 2020



Cuenta	Subcuenta	Fecha Inicial	Nombre o Razón Social	Concepto	Saldo	Forma de Recuperación	Fecha de Vencimiento
1.1.2.2	1		SECRETARIA DE HACIENDA Y CREDITO PUBLICO	SUBSIDIO AL EMPLEO	295	APLICACIÓN DE PAGO DE IMPUESTOS	S/F
					295		
1.1.2.3	2		JUAN CARLOS CAMACHO ANGUIANO	AJUSTE INFONAVIT	1,740	COBRO	S/F
	5		INFONAVIT	DERECHOS DE ESCRITURACION DE 44 VIVIENDAS	28,040	COBRO	S/F
	16		MALINALI ROMERO ABURTO	AJUSTE ANUAL	2,277	COBRO	S/F
	23		ANGELICA TAMARA GARCIA GALVAN	AJUSTE INFONAVIT	6,329	COBRO	S/F
	25		EDUARDO ARAGON OCAMPO	AJUSTE ANUAL	3,488	COBRO	S/F
	28		ENRIQUE RODRIGUEZ TREVIÑO	DIFERENCIA EN FACTURA	349	COBRO	S/F
	99-001		FRAYDE GUEVARA SANDRA ROSARIO	PAGO DE SERVICIOS POR RECUPERACION DE VIVIENDA	6,654	COBRO	S/F
	99-002		DEL ANGEL TORRES JOSE GUADALUPE	PAGO DE SERVICIOS POR RECUPERACION DE VIVIENDA	3,404	COBRO	S/F
	99-003		TORRES HERNANDEZ JUAN PABLO	PAGO DE SERVICIOS POR RECUPERACION DE VIVIENDA	8,202	COBRO	S/F
					60,481		
1.1.3.1			ACE SEGUROS, S.A.		182.00	RECUPERACION	S/F
			PAPELERIA LAREDO, S.A.		412.80	RECUPERACION	S/F
					594.80		



1.1.3.9	SECRETARIA DE HACIENDA Y CREDITO PUBLICO				380.00	380.00	APLICACIÓN A IMPUESTOS	S/F
1.2.2.1	01-01	DIVERSAS	LOTES HABITACIONALES		747,179		PAGO MENSUAL	DIVERSAS
	01-02	DIVERSAS	LOTES COMERCIALES		339,496		PAGO MENSUAL	DIVERSAS
	01-03	DIVERSAS	PIE DE CASA VIVAH 99 Y 00		97,060		PAGO MENSUAL	DIVERSAS
	01-04	DIVERSAS	PIE DE CASA VIVAH 2002		515,676		PAGO MENSUAL	DIVERSAS
	01-05	DIVERSAS	TU CASA 2003		65,010		PAGO MENSUAL	DIVERSAS
	01-06	DIVERSAS	TU CASA 2005		158,205		PAGO MENSUAL	DIVERSAS
	01-07	DIVERSAS	TU CASA 2008		595,437		PAGO MENSUAL	DIVERSAS
	01-08	DIVERSAS	TU CASA 2009		3,201,474		PAGO MENSUAL	DIVERSAS
	01-09	DIVERSAS	TU CASA 2010		5,659,804		PAGO MENSUAL	DIVERSAS
	01-10	DIVERSAS	ESTA ES TU CASA 2010		2,149,739		PAGO MENSUAL	DIVERSAS
	01-11	DIVERSAS	TU CASA 2012-INFONAVIT		1,102,482		PAGO MENSUAL	DIVERSAS
	01-12	DIVERSAS	TU CASA 2012-300 U.V.B.		15,030,650		PAGO MENSUAL	DIVERSAS
	01-13	DIVERSAS	VIVIENDA DIGNA 2013		19,966,694		PAGO MENSUAL	DIVERSAS



01-14	DIVERSAS	VIVIENDA DIGNA 2015	VIVIENDAS DEL PROGRAMA VIVIENDA DIGNA 2015	12,801,116	PAGO MENSUAL	DIVERSAS
01-15	DIVERSAS	VIVIENDA INFONAVIT 2015	VIVIENDAS DEL PROGRAMA INFONAVIT 2015	8,233,016	PAGO MENSUAL	DIVERSAS
01-16	DIVERSAS	VIVIENDA TIEMPO DE TODOS 2018	VIVIENDAS DEL PROGRAMA TIEMPO DE TODOS	11,130,554	PAGO MENSUAL	DIVERSAS
01-17	DIVERSAS	VIVIENDA CADA DIA MEJOR 2018	VIVIENDAS DEL PROGRAMA CADA DIA MEJOR 2018	10,800,365	PAGO MENSUAL	DIVERSAS
01-18	DIVERSAS	VIVIENDA CADA DIA MEJOR 2019	VIVIENDAS DEL PROGRAMA CADA DIA MEJOR 2019	17,159,921	PAGO MENSUAL	DIVERSAS
01-19	DIVERSAS	VIVIENDA CADA DIA MEJOR 2020	VIVIENDAS DEL PROGRAMA CADA DIA MEJOR 2020	-510,000	PAGO MENSUAL	DIVERSAS
02-01	DIVERSAS	LAS TORRES VIVIENDA Y TERRENO	PROGRAMA DE REGULARIZACIÓN DEL FRACC LAS TORRES	363,600	PAGO MENSUAL	DIVERSAS
				109,607,476		

C.P. Javier Hinojosa Vázquez
 Director General del IMVISU
 Autorizó



C.P. Juan Carlos Camacho Anguiano
 Jefe de Contabilidad del IMVISU
 Responsable de Elaboración



INSTITUTO MUNICIPAL DE VIVIENDA Y SUELO URBANO DE NUEVO LAREDO TAMAULIPAS

Bienes Disponibles para su Transformación (Inventarios)

Al 30 de junio de 2020



En este espacio se informará del sistema de costeo y método de valuación aplicada a los inventarios, así como la conveniencia de su aplicación dada la naturaleza de los mismos. Adicionalmente, se revelará el impacto en la información financiera por cambios en el método o sistema.

**NO SE TIENE INVENTARIOS PARA
TRANFORMACIÓN DE BIENES**

C.P. Javier Hinojosa Vázquez
Director General del IMVISU
Autorizó

C.P. Juan Carlos Camacho Anguiano
Jefe de Contabilidad del IMVISU
Responsable de Elaboración



INSTITUTO MUNICIPAL DE VIVIENDA Y SUELO URBANO DE NUEVO LAREDO TAMAULIPAS



**Almacén y método de valuación
Al 30 de junio de 2020**



Si alguna de las cuentas del rubro 1.1.5 Almacenes tuvo movimientos o presenta saldo, deberán informar, en este espacio, lo siguiente:

Método de valuación y su conveniencia

Revelar Impacto en la información financiera por cambios en el método

**EL INSTITUTO NO CUENTA CON
ALMACENES**

C.P. Javier Hinojosa Vázquez
Director General del IMVISU
Autorizó

C.P. Juan Carlos Camacho Anguiano
Jefe de Contabilidad del IMVISU
Responsable de Elaboración



INSTITUTO MUNICIPAL DE VIVIENDA Y SUELO URBANO DE NUEVO LAREDO TAMAULIPAS

Inversiones Financieras a Largo Plazo

Al 30 de junio 2020



Si alguna de las cuentas del rubro 1.2.1 Inversiones Financieras a Largo Plazo tuvo movimientos o presenta saldo, deberán informar lo siguiente:

Recursos asignados por tipo y monto

Características significativas

Los saldos de las participaciones y aportaciones de capital

NO SE PRESENTO REGISTRO Y/O MOVIMIENTO.

C.P. Javier Hinojosa Vázquez
Director General del IMVISU
Autorizó

C.P. Juan Carlos Camacho Anguiano
Jefe de Contabilidad del IMVISU
Responsable de Elaboración





INSTITUTO MUNICIPAL DE VIVIENDA Y SUELO URBANO DE NUEVO LAREDO TAMAULIPAS
Depreciación de Bienes Muebles e Inmuebles
Del 01 de enero al 30 de junio de 2020



Cuenta Contable	FOLIO	Concepto	% de depreciación anual	Depreciación del periodo	Depreciación acumulada	Estado Físico del Bien
1263	51500600075	C.P.U. GENERICO	33%	14,790.00	410.83	BUENO
1263	51504600079	MOUSE VERTICAL	33%	897.52	141.71	BUENO
1263	51500600082	PROCESADOR INTEL CP I5 2.7 GHZ	33%	14,733.61	2,851.67	BUENO
1263	51500600089	C.P.U. EQUIPO DE COMPUTO, INTEL COREI I5, 4GB RAM, 500 HD, DVD-RW, WINDOWS 7	33%	8,841.78	1,894.67	BUENO
1263	51501300090	IMPRESORA HP OFFICEJET 7110 WF EPRINTER	33%	2,883.93	617.99	BUENO
1263	51500400091	ALIENWARE AW17R4-7005SLV-PUS LAPTOP	33%	49,892.89	10,691.33	BUENO
1263	51500600093	COMPUTADORA DELL INSPIRON 3470	33%	8,349.10	2,783.03	BUENO
1263	51500600094	COMPUTADORA DELL INSPIRON 3470	33%	8,349.10	2,783.03	BUENO
1263	51500600095	COMPUTADORA DELL INSPIRON 3470	33%	8,349.10	2,783.03	BUENO
1263	51500600096	COMPUTADORA DELL INSPIRON 3470	33%	8,349.10	2,783.03	BUENO
1263	51500600097	COMPUTADORA DELL INSPIRON 3470	33%	8,349.10	2,783.03	BUENO
1263	51500600098	COMPUTADORA DELL INSPIRON 3470	33%	8,349.10	2,783.03	BUENO
1263	51500600099	COMPUTADORA DELL INSPIRON 3470	33%	8,349.10	2,783.03	BUENO
1263	51500600107	COMPUTADORA DELL INSPIRON 3470	33%	9,686.00	3,228.67	BUENO
1263	51501900100	MONITOR LG 27" FULL HD-VGA HDMI-DP	33%	2,491.10	830.37	BUENO
1263	51501900101	MONITOR LG 27" FULL HD-VGA HDMI-DP	33%	2,491.10	830.37	BUENO
1263	51501900102	MONITOR LG 27" FULL HD-VGA HDMI-DP	33%	2,491.10	830.37	BUENO
1263	51502500103	ESCANER PORTATIL BROTHER DS-720D	33%	2,314.20	771.40	BUENO
1263	51500900104	DISCO DURO EXTERNO 2TB USB	33%	1,479.00	493.00	BUENO
1263	51500900105	DISCO DURO EXTERNO 2TB USB	33%	1,479.00	493.00	BUENO
1263	51501300106	IMPRESORA HP OFFICEJET 7110 DOBLE CARTA	33%	2,059.00	686.33	BUENO
1263	51504200110	NO-BREAK SMARTBITT, 900VA, 480W SBNB900LCD	33%	1,441.65	480.55	BUENO
1263	54100800005	CAMIONETA CHEVROLET S10 2016 2PUERTAS 4CIL STD	20%	192,576.00	24,072.00	BUENO
1263	54100400083	VEHICULO FORD ESCAPE 2017	20%	244,066.67	41,840.00	BUENO
1263	54101100112	CAMIONETA CHEVROLET RANGER 2019 4PUERTAS 4CIL STD	20%	76,930.00	32,970.00	BUENO



1263	56703600058	DESMALIZADORA	10%	13,262.70	803.80	BUENO
1263	56703600062	DESMALIZADORA	10%	11,766.67	882.50	BUENO
1263	56703600070	DESMALIZADORA	10%	9,160.81	886.53	BUENO
1263	56703800072	ROTO MARTILLO 5/8 "	10%	1,643.33	197.20	BUENO
1263	56703900073	SIERRA MAKITA CIRCULAR	10%	1,015.00	121.80	BUENO
1263	56703800074	TALADRO ROTO MARTILLO PNEUMATICO URREA	10%	2,244.60	748.20	BUENO
1263	56702900114	MOTOSIERRA	10%	283.50	189.00	BUENO
1263	51100600001	ARCHIVERO VERTICAL METALICO 4 GAVETAS COLOR ARENA	10%	4,100.45	232.10	BUENO
1263	51100600002	ARCHIVERO VERTICAL METALICO 4 GAVETAS COLOR ARENA	10%	4,100.45	232.10	BUENO
1263	51108300003	SILLON EJECUTIVO CON BRAZOS EN PIEL COLOR NEGRO	10%	1,917.08	113.89	BUENO
1263	51108400042	SILLON EJECUTIVO CON BRAZOS EN PIEL COLOR NEGRO	10%	1,917.08	113.89	BUENO
1263	51108400043	SILLON EJECUTIVO CON BRAZOS EN PIEL COLOR NEGRO	10%	1,917.08	113.89	BUENO
1263	51108400044	SILLON EJECUTIVO ALTO, MECANISMO RECLINABLE EN PIEL COLOR NEGRO	10%	3,587.52	213.12	BUENO
1263	51108400045	SILLON EJECUTIVO RESPALDO MEDIO C/B TAPIZADO EN TELA COLOR MONTANA NEGRO	10%	1,198.64	71.21	BUENO
1263	51108400047	SILLON EJECUTIVO RESPALDO MEDIO C/B TAPIZADO EN TELA COLOR MONTANA NEGRO	10%	1,198.64	71.21	BUENO
1263	51108400048	SILLON EJECUTIVO RESPALDO MEDIO C/B TAPIZADO EN TELA COLOR MONTANA NEGRO	10%	1,198.64	71.21	BUENO
1263	51108400049	SILLON EJECUTIVO RESPALDO MEDIO C/B TAPIZADO EN TELA COLOR MONTANA NEGRO	10%	1,198.64	71.21	BUENO
1263	51108400050	SILLON EJECUTIVO RESPALDO MEDIO C/B TAPIZADO EN TELA COLOR MONTANA NEGRO	10%	1,198.64	71.21	BUENO
1263	51100700054	BANCA DE TRES PLAZAS TAP. EN TELA COLOR NEGRO (MONTANA NEGRO)	10%	1,876.46	114.89	BUENO
1263	51100700055	BANCA DE TRES PLAZAS TAP. EN TELA COLOR NEGRO (MONTANA NEGRO)	10%	1,876.46	114.89	BUENO
1263	51100700056	BANCA DE TRES PLAZAS TAP. EN TELA COLOR NEGRO (MONTANA NEGRO)	10%	1,876.46	114.89	BUENO
1263	51100600059	ARCHIVERO VERTICAL INSTITUCIONAL METALICO DE 4 GAVETAS COLOR ARENA	10%	3,121.69	212.84	BUENO
1263	51100600060	ARCHIVERO VERTICAL INSTITUCIONAL METALICO DE 4 GAVETAS COLOR ARENA	10%	3,121.69	212.84	BUENO
1263	51101800063	MESA DE COMPUTO COLOR NOGAL	10%	955.07	75.40	BUENO



1263	51905900064	ENFRIADOR DE AGUA GRANDE (PAT 227 2)	10%	2,644.80	208.80	BUENO
1263	51108400065	SILLON EJECUTIVO PIEL NEGRO	10%	881.60	69.60	BUENO
1263	51107800066	SILLA DE VISITA C/2 ASIENTOS NEGRO	10%	220.40	17.40	BUENO
1263	51108400067	SILLON EJECUTIVO EN PIEL-VINIL RESPALDO ALTO NEGRO	10%	3,990.17	332.51	BUENO
1263	51104400068	MESA RECTANGULAR DE PLASTICO 8"	10%	1,020.93	88.78	BUENO
1263	51104300069	MESA PARA OFICINA MADERA COLOR CAOBA	10%	1,958.85	172.84	BUENO
1263	51105900035	MODULO PENINSULAR CAJONERA 2 GAVETAS 1.50 X 1.50 GRAFITO NEGRO	10%	1,967.07	231.42	BUENO
1263	51105900036	MODULO PENINSULAR CAJONERA 2 GAVETAS 1.50 X 1.50 GRAFITO NEGRO	10%	1,967.07	231.42	BUENO
1263	51107900037	SILLON OPERATIVO ALTO BRAZO FIJO MONTANA NEGRO	10%	767.11	90.25	BUENO
1263	51107900038	SILLON OPERATIVO ALTO BRAZO FIJO MONTANA NEGRO	10%	767.11	90.25	BUENO
1263	51107900039	SILLON OPERATIVO ALTO BRAZO FIJO MONTANA NEGRO	10%	767.11	90.25	BUENO
1263	51905900080	DESPACHADOR DE AGUA	10%	1,583.40	263.90	BUENO
1263	51108300081	SILLON OPERATIVO ECOCHAIR	10%	468.56	80.33	BUENO
1263	51108300088	SILLON OPERATIVO ECOCHAIR	10%	404.55	75.85	BUENO
1263	51910000052	PERSIANA VERTICAL DE PVC	10%	4,659.57	279.57	BUENO
1263	51910000053	PERSIANA VERTICAL DE PVC	10%	4,659.57	279.57	BUENO
1263	51102000057	CREDENZA DE DOS PUERTAS DE 1.40X50X75	10%	4,600.20	284.55	BUENO
1263	51102900031	GABINETE MOVIL 5 GAVETAS	10%	1,546.67	185.60	BUENO
1263	56400400061	UNIDAD MINISPLIT DE 2 TONELADAS HEAT PUMP, FRIO Y CALOR PARA OPERAR EN 220 VOLTS.	10%	9,068.70	632.70	BUENO
1263	51902600092	BOMBA DE AGUA	10%	1,363.62	371.90	BUENO
Método de Depreciación: Línea recta						




C.P. Javier Hinojosa Vázquez
Director General del IMVISU
Autorizó


C.P. Juan Carlos Camacho Anguiano
Jefe de Contabilidad del IMVISU
Responsable de Elaboración



INSTITUTO MUNICIPAL DE VIVIENDA Y SUELO URBANO DE NUEVO LAREDO TAMAULIPAS

Amortización de Activos Intangibles y Diferidos

Del 01 de enero al 30 de junio de 2020



Cuenta Contable	Concepto	Monto Original	% de amortización	Amortización del periodo	Amortización acumulada
SIN MOVIMIENTO					
Método Aplicado:					

C.P. Javier Hinojosa Vázquez
 Director General del IMVISU
 Autorizó

C.P. Juan Carlos Camacho Angujano
 Jefe de Contabilidad del IMVISU
 Responsable de Elaboración



INSTITUTO MUNICIPAL DE VIVIENDA Y SUELO URBANO DE NUEVO LAREDO TAMAULIPAS



**Estimaciones y Deterioros
Al 30 de junio de 2020**



Si alguna de las siguientes cuentas tuvo movimientos o presentan saldo se deberá informar los criterios utilizados para la determinación de las estimaciones.

- 1.1.6.1 *Estimaciones para Cuentas Incobrables por Derechos a Recibir Efectivo o Equivalentes*
- 1.1.6.2 *Estimación por Deterioro de Inventarios*
- 1.2.6.4 *Deterioro Acumulado de Activos Biológicos*
- 1.2.8.1 *Estimaciones por Pérdida de Cuentas Incobrables de Documentos por Cobrar a Largo Plazo*
- 1.2.8.2 *Estimaciones por Pérdida de Cuentas Incobrables de Deudores Diversos por Cobrar a Largo Plazo*
- 1.2.8.3 *Estimaciones por Pérdida de Cuentas Incobrables de Ingresos por Cobrar a Largo Plazo*
- 1.2.8.4 *Estimaciones por Pérdida de Cuentas Incobrables de Préstamos Otorgados a Largo Plazo*
- 1.2.8.9 *Estimaciones por Pérdida de Otras Cuentas Incobrables a Largo Plazo*

No se realizo ningún registro y/o movimiento en las cuentas antes señaladas.

C.P. Javier Hinojosa Vázquez
Director General del IMVISU
Autorizó

C.P. Juan Carlos Camacho Anguiano
Jefe de Contabilidad del IMVISU
Responsable de Elaboración



INSTITUTO MUNICIPAL DE VIVIENDA Y SUELO URBANO DE NUEVO LAREDO TAMAULIPAS



Otros Activos
Al 30 de junio de 2020



Si alguna de las siguientes cuentas tuvo movimientos o presentan saldo se deberá informar por tipo circulante o no circulante, los montos totales asociados y sus características cualitativas significativas que les impacten financieramente.

- 1.1.9 Otros Activos Circulantes
- 1.1.9.1 Valores en Garantía
- 1.1.9.2 Bienes en Garantía (excluye depósitos de fondos)
- 1.1.9.3 Bienes Derivados de Embargos, Decomisos, Aseguramientos y Dación en Pago
- 1.2.9 Otros Activos no Circulantes
- 1.2.9.1 Bienes en Concesión
- 1.2.9.2 Bienes en Arrendamiento Financiero
- 1.2.9.3 Bienes en Comodato

No se realizo ningún registro y/o movimiento en las cuentas antes señaladas.

C.P. Javier Hinojosa Vázquez
Director General del IMVISU
Autorizó

C.P. Juan Carlos Camacho Anguiano
Jefe de Contabilidad del IMVISU
Responsable de Elaboración



INSTITUTO MUNICIPAL DE VIVIENDA Y SUELO URBANO DE NUEVO LAREDO TAMAUULIPAS
Reporte Analítico de Cuentas por Pagar
Al 30 de junio de 2020




Subcuenta Especifica	Póliza de Registro		No. Fact./ Documento	Nombre o Razón Social	Concepto	Valor del Documento	Plazo en Días	Saldo
	Fecha	Póliza						
2112								
2112-1-000001	12/06/2020	P00243	130012729	BANCO MERCANTIL DEL NORTE, S.A.	HONORARIOS	40,001	30	40,001
2112-1-000015	15/06/2020	P00244	33074	CENTRO COMERCIAL SANTOS, S.A. DE C.V.	COMPRA DE MATERIAL	11,897	30	11,897
2112-1-000026	25/06/2020	P00252	A50079	FERRETERIA CAMPESTRE, S.A. DE C.V.	COMPRA DE MATERIAL PARA REHABILITACION	16,541	30	16,541
2112-1-000044	29/09/2020	P00253	D11563	COPY DATA DE LA FRONTERA, S.A. DE C.V.	RENTA DE COPIADORA	1,944	30	1,944
2112-1-000075	17/06/2020	P00245	A446	MULTIMPIO DEL NORTE, S.A. DE C.V.	COMPRA DE MATERIAL DE LIMPIEZA	1,357	30	1,357
2112-1-000079	10/06/2020	P00239	CSR-16971	PEDRO MARTINEZ SANDOVAL	COMPRA DE MATERIAL DE PAPELERIA	11,170	30	11,170
2112-1-000086	24/06/2020	P00250	DFIA-3440	JORGE ERNESTO BOARDAM CEBADO	SERVICIOS	270	30	270
2112-02-000086	24/06/2020	P00250	DFIA-3440	JORGE ERNESTO BOARDAM CEBADO	COMPRA DE EQUIPO DE COMPUTO	47,844	30	47,844
2113								
2117								
2117-01-01	VARIAS	VARIAS	S/F	RET ISR ASIMILABLE A SALARIOS	Retenciones y contribuciones	272	-	272
2117-01-02	VARIAS	VARIAS	S/F	ISR RETENIDO SERVICIOS PROFESIONALES	Retenciones y contribuciones	48,208	-	48,208
2117-01-04	VARIAS	VARIAS	S/F	IMSS CUOTA EMPLEADOS	Retenciones y contribuciones	15,791	-	15,791
2117-01-06	VARIAS	VARIAS	S/F	IMSS CUOTAS PATRONALES	Retenciones y contribuciones	1,207	-	1,207
2117-01-07	VARIAS	VARIAS	S/F	INFONAVIT RCV PATRON	Retenciones y contribuciones	2,173	-	2,173
2117-01-08	VARIAS	VARIAS	S/F	INFONAVIT CUOTA PATRONAL	Retenciones y contribuciones	2,110	-	2,110
2117-01-09	VARIAS	VARIAS	S/F	RET ISR A SUELDO Y SALARIOS	Retenciones y contribuciones	61,049	-	61,049
2117-01-10	VARIAS	VARIAS	S/F	3% SOBRE NOMINA	Retenciones y contribuciones	10,627.87	-	10,628
2117-01-11	VARIAS	VARIAS	S/F	AMORTIZACION DE CREDITO VIVIENDA EMPLEADOS	Retenciones y contribuciones	4,659.58	-	4,660
2117-02-01	VARIAS	VARIAS	S/F	2% I.C.I.A.C	Retenciones y contribuciones	19,505.88	-	19,506
2117-02-02	VARIAS	VARIAS	S/F	5% INSPECCION, VIGILANCIA Y CONTROL	Retenciones y contribuciones	108,421.24	-	108,421
2117-02-03	VARIAS	VARIAS	S/F	2% A.C.N.L.A.C.	Retenciones y contribuciones	20,892.74	-	20,893
2117-02-04	VARIAS	VARIAS	S/F	1% O.T.F.E. AL MILLAR	Retenciones y contribuciones	312.84	-	313
2119-01-0014	VARIAS	VARIAS	S/F	NAVA BAUTISTA SANTOS T1460	Otras Cuentas Por Pagar a Corto Plazo	1,063.00	-	1,063
2119-01-0052	VARIAS	VARIAS	S/F	HERRERA MOLINA MARIO T0395	Otras Cuentas Por Pagar a Corto Plazo	1,063.00	-	1,063
2119-01-0053	VARIAS	VARIAS	S/F	OLVERA GAYTAN RUPERTO T0546	Otras Cuentas Por Pagar a Corto Plazo	1,063.00	-	1,063



2119-01-0056	VARIAS	VARIAS	ALVAREZ GARZA DONACIANO T0557	S/F	Otras Cuentas Por Pagar a Corto Plazo	1,063.00	1,063
2119-01-0061	VARIAS	VARIAS	BRISEÑO MANZANO AIDA T0909	S/F	Otras Cuentas Por Pagar a Corto Plazo	1,063.00	1,063
2119-01-0062	VARIAS	VARIAS	SERNA MARIA CONCEPCION T1129	S/F	Otras Cuentas Por Pagar a Corto Plazo	1,063.00	1,063
2119-01-0065	VARIAS	VARIAS	FLORES RODRIGUEZ GABRIELA T1281	S/F	Otras Cuentas Por Pagar a Corto Plazo	1,063.00	1,063
2119-01-0066	VARIAS	VARIAS	ALONSO SALAZAR ADELA T1320	S/F	Otras Cuentas Por Pagar a Corto Plazo	1,063.00	1,063
2119-01-0067	VARIAS	VARIAS	MENDOZA BERNARDINO JESUS T1387	S/F	Otras Cuentas Por Pagar a Corto Plazo	1,063.00	1,063
2119-01-0079	VARIAS	VARIAS	SANCHEZ CEPEDA MA. EUGENIA	S/F	Otras Cuentas Por Pagar a Corto Plazo	1,000.00	1,000
2119-01-0096	VARIAS	VARIAS	MEDELLIN GONZALEZ MARIA ISABEL T0251	S/F	Otras Cuentas Por Pagar a Corto Plazo	1,063.00	1,063
2119-01-0097	VARIAS	VARIAS	CASTILLO SALDAÑA JUAN T1035	S/F	Otras Cuentas Por Pagar a Corto Plazo	1,063.00	1,063
2119-01-0110	VARIAS	VARIAS	MALDONADO MARTINEZ ALBERTO	S/F	Otras Cuentas Por Pagar a Corto Plazo	1,063.00	1,063
2119-01-0111	VARIAS	VARIAS	SEPULVEDA CAZAREZ JESUS T0655	S/F	Otras Cuentas Por Pagar a Corto Plazo	63.00	63
2119-01-0112	VARIAS	VARIAS	LOPEZ FLORES ROSA T0919	S/F	Otras Cuentas Por Pagar a Corto Plazo	500.00	500
2119-01-0113	VARIAS	VARIAS	CASTILLO SALDAÑA JUAN T1035	S/F	Otras Cuentas Por Pagar a Corto Plazo	500.00	500
2119-01-0128	VARIAS	VARIAS	CAMPOS CAMACHO JOSE JUAN T1503	S/F	Otras Cuentas Por Pagar a Corto Plazo	500.00	500
2119-01-0130	VARIAS	VARIAS	MEZA RODRIGUEZ MANUEL T1148	S/F	Otras Cuentas Por Pagar a Corto Plazo	1,000.00	1,000
2119-01-0135	VARIAS	VARIAS	GARCIA CARDENAS MARGARITA T0252	S/F	Otras Cuentas Por Pagar a Corto Plazo	1,063.00	1,063
2119-01-0141	VARIAS	VARIAS	SOLIS VILLARREAL JOSE MARIA T1256	S/F	Otras Cuentas Por Pagar a Corto Plazo	1,063.00	1,063
2119-01-0149	VARIAS	VARIAS	TREVIÑO ESPINOZA CLARA T1164	S/F	Otras Cuentas Por Pagar a Corto Plazo	1,063.00	1,063
2119-01-0154	VARIAS	VARIAS	MUNOZ ELISA AGUSTINA T0731	S/F	Otras Cuentas Por Pagar a Corto Plazo	1,063.00	1,063
2119-01-0155	VARIAS	VARIAS	RAMIREZ MOCTEZUMA ROSA OLGA T0209	S/F	Otras Cuentas Por Pagar a Corto Plazo	1,063.00	1,063
2119-01-0157	VARIAS	VARIAS	ARROYO ORDEANO LORETO T0280	S/F	Otras Cuentas Por Pagar a Corto Plazo	1,063.00	1,063
2119-01-0159	VARIAS	VARIAS	NAVA ROMERO LUCIANO T0527	S/F	Otras Cuentas Por Pagar a Corto Plazo	1,063.00	1,063
2119-01-0162	VARIAS	VARIAS	AGUILAR AGUILAR IRMA T0757	S/F	Otras Cuentas Por Pagar a Corto Plazo	500.00	500
2119-01-0165	VARIAS	VARIAS	SALAS MORALES JOSE T0212	S/F	Otras Cuentas Por Pagar a Corto Plazo	1,063.00	1,063
2119-01-0167	VARIAS	VARIAS	T0691	S/F	Otras Cuentas Por Pagar a Corto Plazo	1,000.00	1,000
2119-01-0172	VARIAS	VARIAS	ARMANDO MORALES ALVAREZ T1026	S/F	Otras Cuentas Por Pagar a Corto Plazo	1,063.00	1,063
2119-01-0176	VARIAS	VARIAS	MARTINEZ LUCIO DELIA T0973	S/F	Otras Cuentas Por Pagar a Corto Plazo	1,063.00	1,063



2119-01-0178	VARIAS	VARIAS	S/F	ROCHA HERNANDEZ RAYMUNDO	Otras Cuentas Por Pagar a Corto Plazo	1,063.00	1,063
2119-01-0179	VARIAS	VARIAS	S/F	MONTOYA RAMIREZ BERNARDO T0248	Otras Cuentas Por Pagar a Corto Plazo	1,063.00	1,063
2119-01-0180	VARIAS	VARIAS	S/F	ALFARO ROCHA ANGELICA T0656	Otras Cuentas Por Pagar a Corto Plazo	1,000.00	1,000
2119-01-0181	VARIAS	VARIAS	S/F	VILLARREAL SANCHEZ PETRA T0143	Otras Cuentas Por Pagar a Corto Plazo	1,063.00	1,063
2119-01-0182	VARIAS	VARIAS	S/F	ESCOBAR MARTINEZ ANGELA T0526	Otras Cuentas Por Pagar a Corto Plazo	1,063.00	1,063
2119-01-0184	VARIAS	VARIAS	S/F	RAMOS GUEVERA FEDERICO T1363	Otras Cuentas Por Pagar a Corto Plazo	1,000.00	1,000
2119-01-0185	VARIAS	VARIAS	S/F	LEDEZMA ORTIZ MARIA DE LOS ANGELES T1506	Otras Cuentas Por Pagar a Corto Plazo	63.00	63
2119-01-0186	VARIAS	VARIAS	S/F	ALONSO LEON PULGARIN T0068	Otras Cuentas Por Pagar a Corto Plazo	1,126.00	1,126
2119-01-0187	VARIAS	VARIAS	S/F	LOPEZ ORTIZ PATRICIA T0129	Otras Cuentas Por Pagar a Corto Plazo	1,063.00	1,063
2119-01-0188	VARIAS	VARIAS	S/F	GARCIA ZAMORA JULIO MANUEL T0467	Otras Cuentas Por Pagar a Corto Plazo	63.00	63
2119-01-0191	VARIAS	VARIAS	S/F	GONZALEZ MUÑOZ RAFAEL	Otras Cuentas Por Pagar a Corto Plazo	1,063.00	1,063
2119-01-0193	VARIAS	VARIAS	S/F	DE LUNA MURILLO ELISA T1459	Otras Cuentas Por Pagar a Corto Plazo	1,063.00	1,063
2119-01-0197	VARIAS	VARIAS	S/F	CASTILLO FLORES GERARDO T0297	Otras Cuentas Por Pagar a Corto Plazo	1,063.00	1,063
2119-01-0198	VARIAS	VARIAS	S/F	BARBA MARTINEZ JUAN EDUARDO T0184	Otras Cuentas Por Pagar a Corto Plazo	1,000.00	1,000
2119-01-0202	VARIAS	VARIAS	S/F	CASTILLO PEREZ GERARDO T0768	Otras Cuentas Por Pagar a Corto Plazo	63.00	63
2119-01-0205	VARIAS	VARIAS	S/F	HERNANDEZ CARDENAS MIRNA YOLANDA T0397	Otras Cuentas Por Pagar a Corto Plazo	1,000.00	1,000
2119-01-0206	VARIAS	VARIAS	S/F	GARCIA ESPARZA SONIA ARACELI T0645	Otras Cuentas Por Pagar a Corto Plazo	1,000.00	1,000
2119-01-0209	VARIAS	VARIAS	S/F	MONTALVO ELIAS JOSE ANGEL T0800	Otras Cuentas Por Pagar a Corto Plazo	1,063.00	1,063
2119-01-0210	VARIAS	VARIAS	S/F	FLORES CRUZ JUAN RICARDO T0554	Otras Cuentas Por Pagar a Corto Plazo	1,063.00	1,063
2119-01-0216	VARIAS	VARIAS	S/F	RAMIREZ MARTINEZ JUAN ANTONIO T0459	Otras Cuentas Por Pagar a Corto Plazo	1,063.00	1,063
2119-01-0227	VARIAS	VARIAS	S/F	GUERRERO CANTU YOLANDA T0927	Otras Cuentas Por Pagar a Corto Plazo	1,063.00	1,063
2119-01-0239	VARIAS	VARIAS	S/F	ALVAREZ CAZARES FRANCISCO T0267	Otras Cuentas Por Pagar a Corto Plazo	63.00	63
2119-01-0249	VARIAS	VARIAS	S/F	JUAREZ SALAZAR JUAN MARIO T0627	Otras Cuentas Por Pagar a Corto Plazo	63.00	63
2119-01-0255	VARIAS	VARIAS	S/F	LUNA SOSA GUSTAVO T1205	Otras Cuentas Por Pagar a Corto Plazo	63.00	63
2119-01-0263	VARIAS	VARIAS	S/F	PUENTE MEDRANO FAUSTINO T0698	Otras Cuentas Por Pagar a Corto Plazo	1,063.00	1,063
2119-01-0264	VARIAS	VARIAS	S/F	MENDOZA VAZQUEZ EUSEBIA T0075	Otras Cuentas Por Pagar a Corto Plazo	1,063.00	1,063
2119-01-0277	VARIAS	VARIAS	S/F	T0768 CASTILLO PEREZ GERARDO	Otras Cuentas Por Pagar a Corto Plazo	1,063.00	1,063



2119-01-0284	VARIAS	VARIAS	S/F	PEREZ LOPEZ ISIDRO	Otras Cuentas Por Pagar a Corto Plazo	1,126.00	1,126
2119-01-0286	VARIAS	VARIAS	S/F	GONZALEZ GONZALEZ JUAN MANUEL T0325	Otras Cuentas Por Pagar a Corto Plazo	1,063.00	1,063
2119-01-0292	VARIAS	VARIAS	S/F	MEDRANO GUERRERO JUAN JOSE T1309	Otras Cuentas Por Pagar a Corto Plazo	1,000.00	1,000
2119-01-0293	VARIAS	VARIAS	S/F	BAENA EXIGIO CANDIDO T0593	Otras Cuentas Por Pagar a Corto Plazo	1,063.00	1,063
2119-01-0294	VARIAS	VARIAS	S/F	ALVAREZ TORRES NOELIA NOEMI T1082	Otras Cuentas Por Pagar a Corto Plazo	1,063.00	1,063
2119-01-0306	VARIAS	VARIAS	S/F	FRANCISCO RODRIGUEZ HERRERA T0352	Otras Cuentas Por Pagar a Corto Plazo	1,063.00	1,063
2119-01-0307	VARIAS	VARIAS	S/F	FRANCISCO RODRIGUEZ HERRERA T0353	Otras Cuentas Por Pagar a Corto Plazo	1,063.00	1,063
2119-01-0308	VARIAS	VARIAS	S/F	JOSE ANTONIO AMAYA SANTOS T0480	Otras Cuentas Por Pagar a Corto Plazo	1,063.00	1,063
2119-01-0309	VARIAS	VARIAS	S/F	JOSE ANTONIO AMAYA SANTOS T1507	Otras Cuentas Por Pagar a Corto Plazo	1,063.00	1,063
2119-01-0311	VARIAS	VARIAS	S/F	ARANDA BRIONES DANIEL T1285	Otras Cuentas Por Pagar a Corto Plazo	1,063.00	1,063
2119-01-0313	VARIAS	VARIAS	S/F	ULLOA GARCIA FRANCISCO T0762	Otras Cuentas Por Pagar a Corto Plazo	1,063.00	1,063
2119-01-0314	VARIAS	VARIAS	S/F	AGUIRRE REYES HADA T0023	Otras Cuentas Por Pagar a Corto Plazo	1,063.00	1,063
2119-04	VARIAS	VARIAS	S/F	FELIX FERNANDO GARCIA ORTEGON	Otras Cuentas Por Pagar a Corto Plazo	850.90	851
2119-07-0001	VARIAS	VARIAS	S/F	EDUARDO RAMIREZ ARTEAGA F0608	Otras Cuentas Por Pagar a Corto Plazo	10,410.00	10,410
2119-07-0002	VARIAS	VARIAS	S/F	ENRIQUE VELAZQUEZ MARTINEZ R0046	Otras Cuentas Por Pagar a Corto Plazo	16,570.00	16,570
2119-07-0004	VARIAS	VARIAS	S/F	IWAN ALEJANDRO NAVARRO PONCE G0701	Otras Cuentas Por Pagar a Corto Plazo	19,140.00	19,140
2119-07-0005	VARIAS	VARIAS	S/F	JESUS SAUCEDO GUZMAN R0001	Otras Cuentas Por Pagar a Corto Plazo	7,660.00	7,660
2119-07-0006	VARIAS	VARIAS	S/F	ADRIANA RIOS GALVAN D0040	Otras Cuentas Por Pagar a Corto Plazo	21,075.00	21,075
2119-07-0007	VARIAS	VARIAS	S/F	GUADALUPE PARADA LOPEZ F0148	Otras Cuentas Por Pagar a Corto Plazo	24,960.00	24,960
2119-07-0008	VARIAS	VARIAS	S/F	ESMERALDA BARRERA CHAVARRIA E0610	Otras Cuentas Por Pagar a Corto Plazo	32,940.00	32,940
2119-07-0009	VARIAS	VARIAS	S/F	ISAAC GARCIA MARTINEZ F0581	Otras Cuentas Por Pagar a Corto Plazo	25,930.00	25,930
2119-07-0010	VARIAS	VARIAS	S/F	JULIO CESAR TORRES GOMEZ G0430	Otras Cuentas Por Pagar a Corto Plazo	14,775.00	14,775
2119-07-0011	VARIAS	VARIAS	S/F	ELADIO MENDEZ MENDEZ F0316	Otras Cuentas Por Pagar a Corto Plazo	19,625.00	19,625
2119-07-0012	VARIAS	VARIAS	S/F	OMAR ALEJANDRO ARZOLA EGUIA	Otras Cuentas Por Pagar a Corto Plazo	11,603.00	11,603
2119-13	VARIAS	VARIAS	S/F	LEONARDA TORRES CRUZ	Otras Cuentas Por Pagar a Corto Plazo	30.00	30



2119-15	VARIAS	VARIAS	ANGELICA TAMARA GARCIA GALVAN S/F	Otras Cuentas Por Pagar a Corto Plazo	31.89	32
2119-17	VARIAS	VARIAS	BANORTE, S.A. S/F	Otras Cuentas Por Pagar a Corto Plazo	2,485.39	2,485
TOTAL					680,191	680,191

[Handwritten signature]

C.P. Javier Hinojosa Vázquez
Director General del IMVISU
Autorizó

C.P. Juan Carlos Carraeño-Anguiano
Jefe de Contabilidad del IMVISU
Responsable de Elaboración



INSTITUTO MUNICIPAL DE VIVIENDA Y SUELO URBANO DE NUEVO LAREDO TAMAULIPAS



Fondos de Bienes de Terceros en Administración y/o Garantía


Al 30 de junio de 2020




Si alguna de las siguientes cuentas tuvo movimientos o presentan saldo se deberá informar de manera agrupada los recursos localizados en dichos fondos, así como la naturaleza de dichos recursos y sus características cualitativas significativas que les afecten o pudieran afectarles financieramente.

- 2.1.6 *Fondos y Bienes de Terceros en Garantía y/o Administración a Corto Plazo*
- 2.1.6.1 *Fondos en Garantía a Corto Plazo*
- 2.1.6.2 *Fondos en Administración a Corto Plazo*
- 2.1.6.3 *Fondos Contingentes a Corto Plazo*
- 2.1.6.4 *Fondos de Fideicomisos, Mandatos y Contratos Análogos a Corto Plazo*
- 2.1.6.5 *Otros Fondos de Terceros en Garantía y/o Administración a Corto Plazo*
- 2.1.6.6 *Valores y Bienes en Garantía a Corto Plazo*
- 2.2.5 *Fondos y Bienes de Terceros en Garantía y/o Administración a Largo Plazo*
- 2.2.5.1 *Fondos en Garantía a Largo Plazo*
- 2.2.5.2 *Fondos en Administración a Largo Plazo*
- 2.2.5.3 *Fondos Contingentes a Largo Plazo*
- 2.2.5.4 *Fondos de Fideicomisos, Mandatos y Contratos Análogos a Largo Plazo*
- 2.2.5.5 *Otros Fondos de Terceros en Garantía y/o Administración a Largo Plazo*
- 2.2.5.6 *Valores y Bienes en Garantía a Largo Plazo*

No se realizó ningún registro y/o movimiento en las cuentas antes señaladas.


C.P. Javier Hinojosa Vázquez
Director General del IMVISU
Autorizó


C.P. Juan Carlos Camacho Anguiano
Jefe de Contabilidad del IMVISU
Responsable de Elaboración



INSTITUTO MUNICIPAL DE VIVIENDA Y SUELO URBANO DE NUEVO LAREDO TAMAULIPAS




Pasivos Diferidos y Otros
Al 30 de junio de 2020




Si alguna de las siguientes cuentas tuvo movimientos o presentan saldo se deberá informar su tipo, monto y naturaleza, así como las características significativas que les impacten o pudieran impactarles financieramente.

- 2.1.5 Pasivos Diferidos a Corto Plazo
- 2.1.5.1 Ingresos Cobrados por Adelantado a Corto Plazo
- 2.1.5.2 Intereses Cobrados por Adelantado a Corto Plazo
- 2.1.5.9 Otros Pasivos Diferidos a Corto Plazo
- 2.2.4 Pasivos Diferidos a Largo Plazo
- 2.2.4.1 Créditos Diferidos a Largo Plazo
- 2.2.4.2 Intereses Cobrados por Adelantado a Largo Plazo
- 2.2.4.9 Otros Pasivos Diferidos a Largo Plazo

No se realizo ningún registro y/o movimiento en las cuentas antes señaladas.


C.P. Javier Hinojosa Vázquez
Director General del IMVISU
Autorizó



C.P. Juan Carlos Camacho Anguiano
Jefe de Contabilidad del IMVISU
Responsable de Elaboración






- a) Utilizar al menos los siguientes indicadores: deuda respecto al PIB y deuda respecto a la recaudación tomando, como mínimo, un período igual o menor a 5 años.
- b) Información de manera agrupada por tipo de valor gubernamental o instrumento financiero en la que se consideren intereses, comisiones, tasa, perfil de vencimiento y otros gastos de la de

ESTE INSTITUTO MUNICIPAL NO TIENE REGISTRO DE DEUDA.


C.P. Javier Hinojosa Vázquez
Director General del IMVISU
Autorizó


C.P. Juan Carlos Camacho Anguiano
Jefe de Contabilidad del IMVISU
Responsable de Elaboración





POR EL MOMENTO NO SE CUENTA CON NINGUNA CALIFICACIÓN

C.P. Javier Hinojosa Vázquez
Director General del IMVISU
Autorizó

C.P. Juan Carlos Camacho Anguiano
Jefe de Contabilidad del IMVISU
Responsable de Elaboración





Actualmente el Instituto cuenta con Manuela de Organización, Código de Ética y Reglamento Interior.

C.P. Javier Hinojosa Vázquez
Director General del IMVISU
Autorizó

C.P. Juan Carlos Camacho Anguiano
Jefe de Contabilidad del IMVISU
Responsable de Elaboración





Se ha informado que la edificación de viviendas es la actividad principal del Instituto, programas realizados con la participación de los tres órdenes de gobierno, empresas privadas, beneficiarios, el R. Ayuntamiento de Nuevo Laredo y el IMVISU.

Primeramente, el Instituto debe contar con las solicitudes de vivienda suficientes y necesarias previamente autorizadas por la SEDESOL Federal en el caso de las viviendas a contruir con apoyos del Gobierno Federal, las cuales sirven como base para la toma de decisión en la cantidad de viviendas a edificar. En la actualidad el Instituto elabora y autoriza sus propias solicitudes para las viviendas que contruye con recursos propios debido a la falta de programas federales para poder aplicar recursos de la Federación.


Aunado a esto, el Instituto junto con la participación del R. Ayuntamiento de Nuevo Laredo, Tamaulipas realiza las obras de urbanización de los lotes en los cuales se pretende edificar las viviendas y se inicia con la búsqueda y gestión de recursos ante la Federación, correspondiéndole al Fideicomiso Fondo Nacional de Habitaciones Populares (FONHAPO) valorar la posibilidad del desarrollo del proyecto. De la misma forma se busca la participación del Estado de Tamaulipas a través del Instituto Tamaulipeco para la Vivienda y Urbanismo y el Fideicomiso Provivah con la participación del sector empresarial privado.


OBRAS DE URBANIZACIÓN DESARROLLADAS POR:

El Instituto Municipal de Vivienda y Suelo Urbano de Nuevo Laredo Tamaulipas.

OBRA DE EDIFICACIÓN DE VIVIENDA DESARROLLADAS CON LA PARTICIPACIÓN DE:

El Instituto Municipal de Vivienda y Suelo Urbano de Nuevo Laredo Tamaulipas.


C.P. Javier Hinojosa Vázquez
Director General del IMVISU
Autorizó


C.P. Juan Carlos Camacho Anguiano
Jefe de Contabilidad del IMVISU
Responsable de Elaboración



INSTITUTO MUNICIPAL DE VIVIENDA Y SUELO URBANO DE NUEVO LAREDO TAMAULIPAS

**Notas de Gestión Administrativa
15. Eventos Posteriores al Cierre**



Al cierre del ejercicio no se presentaron eventos posteriores.


C.P. Javier Hinojosa Vázquez
Director General del IMVISU
Autorizó


C.P. Juan Carlos Camacho Anguiano
Jefe de Contabilidad del IMVISU
Responsable de Elaboración





El IMVISU es un órgano público descentralizado de la administración pública municipal regido por un Consejo de Administración dentro del cual se evalúan y autorizan los planes y programas de trabajo a ejecutar en el ejercicio.


C.P. Javier Hinojosa Vázquez
Director General del IMVISU
Autorizó


C.P. Juan Carlos Camacho Anguiano
Jefe de Contabilidad del IMVISU
Responsable de Elaboración



INSTITUTO MUNICIPAL DE VIVIENDA Y SUELO URBANO DE NUEVO LAREDO TAMAULIPAS

Clasificador por Rubro de Ingresos por Clase (tercer nivel)


Del 01 enero de 2019 al 30 de junio de 2020



CRI	Concepto	Importe
1	IMPUESTOS	
1.1	IMPUESTOS SOBRE LOS INGRESOS	
1.1.1		
1.1.2		
1.1.3		
1.1.4		
1.1.5		
1.2	IMPUESTOS SOBRE EL PATRIMONIO	
1.2.1		
1.2.2		
1.2.3		
1.2.4		
1.2.5		
1.3	IMPUESTOS SOBRE LA PRODUCCIÓN, EL CONSUMO Y LAS TRANSACCIONES	
1.3.1		
1.3.2		
1.3.3		
1.3.4		
1.3.5		
1.4	IMPUESTOS AL COMERCIO EXTERIOR	
1.4.1		
1.4.2		
1.4.3		
1.4.4		
1.4.5		
1.5	IMPUESTOS SOBRE NÓMINAS Y ASIMILABLES	
1.5.1		
1.5.2		
1.5.3		
1.5.4		
1.5.5		
16	IMPUESTOS ECOLÓGICOS	
1.6.1		
1.6.2		
1.6.3		
1.6.4		
1.6.5		
17	ACCESORIOS	
1.7.1		
1.7.2		



1.7.3		
1.7.4		
1.7.5		
18	OTROS IMPUESTOS	
1.8.1		
1.8.2		
1.8.3		
1.8.4		
1.8.5		
19	IMPUESTOS NO COMPRENDIDOS EN LAS FRACCIONES DE LA LEY DE INGRESOS CAUSADAS EN EJERCICIOS FISCALES ANTERIORES PENDIENTES DE LIQUIDACIÓN O PAGO	
1.9.1		
1.9.2		
2	CUOTAS Y APORTACIONES DE SEGURIDAD SOCIAL	
2.1	APORTACIONES PARA FONDOS DE VIVIENDA	
2.2	CUOTAS PARA EL SEGURO SOCIAL	
2.3	CUOTAS DE AHORRO PARA EL RETIRO	
2.4	OTRAS CUOTAS Y APORTACIONES PARA LA SEGURIDAD SOCIAL	
2.5	ACCESORIOS	
3	CONTRIBUCIONES DE MEJORAS	
3.1	CONTRIBUCIÓN DE MEJORAS POR OBRAS PÚBLICAS	
3.9	CONTRIBUCIONES DE MEJORAS NO COMPRENDIDAS EN LAS FRACCIONES DE LA LEY DE INGRESOS CAUSADAS EN EJERCICIOS FISCALES ANTERIORES PENDIENTES DE LIQUIDACIÓN O PAGO	
4	DERECHOS	
4.1	DERECHOS POR EL USO, GOCE, APROVECHAMIENTO O EXPLOTACIÓN DE BIENES DE DOMINIO PÚBLICO	
4.2	DERECHOS A LOS HIDROCARBUROS	
4.3	DERECHOS POR PRESTACIÓN DE SERVICIOS	
4.4	OTROS DERECHOS	
4.5	ACCESORIOS	
4.9	DERECHOS NO COMPRENDIDOS EN LAS FRACCIONES DE LA LEY DE INGRESOS CAUSADAS EN EJERCICIOS FISCALES ANTERIORES PENDIENTES DE LIQUIDACIÓN O PAGO	
5	PRODUCTOS	
5.1	PRODUCTOS DE TIPO CORRIENTE	
5.2	PRODUCTOS DE CAPITAL	
5.9	PRODUCTOS NO COMPRENDIDOS EN LAS FRACCIONES DE LA LEY DE INGRESOS CAUSADAS EN EJERCICIOS FISCALES ANTERIORES PENDIENTES DE LIQUIDACIÓN O PAGO	
6	APROVECHAMIENTOS	
6.1	APROVECHAMIENTOS DE TIPO CORRIENTE	
6.2	APROVECHAMIENTOS DE CAPITAL	
6.9	APROVECHAMIENTOS NO COMPRENDIDOS EN LAS FRACCIONES DE LA LEY DE INGRESOS CAUSADAS EN EJERCICIOS FISCALES ANTERIORES PENDIENTES DE LIQUIDACIÓN O PAGO	
7	INGRESOS POR VENTAS DE BIENES Y SERVICIOS	\$ 9,499,986
7.1	INGRESOS POR VENTAS DE BIENES Y SERVICIOS DE ORGANISMOS DESCENTRALIZADOS	
7.2	INGRESOS DE OPERACIÓN DE ENTIDADES PARAESTATALES EMPRESARIALES	
7.3	INGRESOS POR VENTAS DE BIENES Y SERVICIOS PRODUCIDOS EN ESTABLECIMIENTOS DEL GOBIERNO CENTRAL	9,499,986
7.9	OTROS INGRESOS Y BENEFICIOS VARIOS	
8	PARTICIPACIONES Y APORTACIONES	
8.1	PARTICIPACIONES	
8.2	APORTACIONES	



8.3	CONVENIOS	
9	TRANSFERENCIAS, ASIGNACIONES, SUBSIDIOS Y OTRAS AYUDAS	
9.1	TRANSFERENCIAS INTERNAS Y ASIGNACIONES AL SECTOR PÚBLICO	
9.2	TRANSFERENCIAS AL RESTO DEL SECTOR PÚBLICO	
9.3	SUBSIDIOS Y SUBVENCIONES	
9.4	AYUDAS SOCIALES	
9.5	PENSIONES Y JUBILACIONES	
9.6	TRANSFERENCIAS A FIDEICOMISOS, MANDATOS Y ANÁLOGOS	
0	INGRESOS DERIVADOS DE FINANCIAMIENTOS	
0.1	ENDEUDAMIENTO INTERNO	
0.2	ENDEUDAMIENTO EXTERNO	
	TOTAL	\$ 9,499,985.93

C.P. Javier Hinojosa Vázquez
Director General del IMVISU
Autorizó

C.P. Juan Carlos Camacho Anguiano
Jefe de Contabilidad del IMVISU
Responsable de Elaboración



INSTITUTO MUNICIPAL DE VIVIENDA Y SUELO URBANO DE NUEVO LAREDO TAMAULIPAS



Otros Ingresos
Del 01 de enero de 2019 al 30 de junio de 2020





Si alguna de las cuentas de los siguientes rubros tuvo movimientos o presentan saldo se deberá informar de manera agrupada, el tipo, monto y naturaleza de la cuenta de otros ingresos, asimismo se informará de sus características significativas.

4.3 OTROS INGRESOS Y BENEFICIOS

- 4.3.1 Ingresos Financieros
- 4.3.2 Incremento por Variación de Inventarios
- 4.3.3 Disminución del Exceso de Estimaciones por Pérdida o Deterioro u Obsolescencia
- 4.3.4 Disminución del Exceso de Provisiones
- 4.3.9 Otros Ingresos y Beneficios Varios

No se realizo ningún registro y/o movimiento en las cuentas antes señaladas.


C.P. Javier Hinojosa Vázquez
Director General del IMVISU
Autorizó


C.P. Juan Carlos Camacho Anguiano
Jefe de Contabilidad del IMVISU
Responsable de Elaboración



INSTITUTO MUNICIPAL DE VIVIENDA Y SUELO URBANO DE NUEVO LAREDO TAMAULIPAS



Gastos y Otras Pérdidas
Del 01 de enero de 2020 al 30 de junio 2020



Para elaborar ésta nota se deberá hacer un análisis de aquellas cuentas de gastos que en lo individual representen el 10% o más del total de los gastos y realizar, en éste espacio, una breve exposición de motivos con los cuáles justifiquen dicha proporción.

De acuerdo al monto de general al 31 de marzo por la cantidad de 27,779.20, le informo que los importes de 4,937.00., 6,937.00., 8,500.00. y 4,937.00 corresponde a la devolución de los gastos por escrituración del Fracc. Las Torres II, que ha sido reembolsado a los clientes.

Al 30 de junio de 2020 se realizaron dos registros por la cantidad de 15,000.00, que corresponden a la devolución de un enganche y 6,000.00, que corresponden a la devolución de anticipo para trámite de elaboración de escritura.

C.P. Javier Hinojosa Vázquez
Director General del IMVISU
Autorizó

C.P. Juan Carlos Camacho Anguiano
Jefe de Contabilidad del IMVISU
Responsable de Elaboración



INSTITUTO MUNICIPAL DE VIVIENDA Y SUELO URBANO DE NUEVO LAREDO TAMAULIPAS
Modificaciones a la Hacienda Pública / Patrimonio
Del 01 de enero al 30 de junio de 2020



Fecha	N° Póliza	Cuenta Contable	Nombre de la Cuenta	Debe	Haber	Saldo	Contracuenta	Concepto del Movimiento
02/03/2020	D00080	3220-02	RESULTADO DEL EJERCICIO 2011	\$4,229,064.31		-\$4,843,920.66	1235	AJUSTE OBRAS EN PROCESO 2010 (AJUSTE OBRAS EN PROCESO 2010)
02/03/2020	D00080	3220-02	RESULTADO DEL EJERCICIO 2011	\$10,604,015.80		-\$15,447,936.46	1235	AJUSTE OBRAS EN PROCESO 2010 (AJUSTE OBRAS EN PROCESO 2010)
02/03/2020	D00079	3220-2012	RESULTADO DEL EJERCICIO 2012	\$29,362,340.96		-\$26,440,857.78	1235	AJUSTE OBRAS EN PROCESO 2012 (AJUSTE OBRAS EN PROCESO 2012)
02/03/2020	D00078	3220-2013	RESULTADO DEL EJERCICIO 2013	\$14,620,153.63		\$22,453,404.23	1235	AJUSTE OBRAS EN PROCESO 2013 (AJUSTE OBRAS EN PROCESO 2013)
02/03/2020	D00077	3220-2014	RESULTADO DEL EJERCICIO 2014	\$9,547,808.59		\$6,800,615.18	1235	AJUSTE OBRAS EN PROCESO 2014 (AJUSTE OBRAS EN PROCESO 2014)
02/03/2020	D00076	3220-2015	RESULTADO DEL EJERCICIO 2015	\$10,674,620.97		\$8,797,197.31	1235	AJUSTE OBRAS EN PROCESO 2015 (AJUSTE OBRAS EN PROCESO REHABILITACION DE VIVIENDAS 2015, OBRA PUBLICA Y APORTACIONES)
02/03/2020	D00076	3220-2015	RESULTADO DEL EJERCICIO 2015	\$145,315.00		\$8,651,882.31	1235	AJUSTE OBRAS EN PROCESO REHABILITACION DE VIVIENDAS 2015, OBRA PUBLICA Y APORTACIONES
02/03/2020	D00074	3220-2016	RESULTADO DEL EJERCICIO 2016	\$9,248,086.33		\$6,779,698.51	1235	AJUSTE DE OBRAS INV-REPAV-IMVSU-01/2016 (AJUSTE OBRAS EN PROCESO REHABILITACION DE VIVIENDAS 2016)
02/03/2020	D00074	3220-2016	RESULTADO DEL EJERCICIO 2016	\$210,000.00		\$6,569,698.51	1235	AJUSTE DE OBRAS INV-REPAV-IMVSU-01/2016 (AJUSTE OBRAS EN PROCESO REHABILITACION DE VIVIENDAS 2016)
02/03/2020	D00073	3220-2017	RESULTADO DEL EJERCICIO 2017	\$1,062,137.37		\$14,415,925.08	1235	FRACCIONAMIENTO (AJUSTE OBRAS EN PROCESO REHABILITACION DE VIVIENDAS 2017)
02/01/2020	D00041	3220-2019	RESULTADO DEL EJERCICIO 2019	\$65,121.29		-\$2,096,126.45	2117	AJUSTE A IMPUESTOS (AJUSTE A IMPUESTOS)



INSTITUTO MUNICIPAL DE VIVIENDA Y SUELO URBANO DE NUEVO LAREDO TAMAULIPAS

Análisis de los saldos inicial y final del Efectivo y equivalentes

Del 01 de enero de 2020 al 30 de junio de 2020



Cuenta	Concepto	2020	2019	Variación
1.1.1	Efectivo y Equivalentes			
1.1.1.1	Efectivo	-	-	-
1.1.1.2	Bancos/Tesorería	7,102,789.55	10,250,213.70 -	3,147,424.15
1.1.1.3	Bancos/Dependencias y Otros	-	-	-
1.1.1.4	Inversiones Temporales (Hasta 3 meses)	-	-	-
1.1.1.5	Fondos con Afectación Específica	-	-	-
1.1.1.6	Depósitos de Fondos de Terceros en Garantía y/o Administración	-	-	-
1.1.1.9	Otros Efectivos y Equivalentes	-	-	-
	Total de Efectivo y Equivalentes	7,102,789.55	10,250,213.70 -	3,147,424.15

C.P. Javier Hinojosa Vázquez
 Director General del IMVISU
 Autorizó

C.P. Juan Carlos Camacho Anguiano
 Jefe de Contabilidad del IMVISU
 Responsable de Elaboración





INSTITUTO MUNICIPAL DE VIVIENDA Y SUELO URBANO DE NUEVO LAREDO TAMAUULIPAS
Adquisiciones de Bienes Muebles e Inmuebles
Del 01 de enero-de 2020 al 30 de junio de 2020



Clave Catálogo de Bienes	S/	Fecha de Adquisición	Nº Factura	Nombre del Proveedor	Descripción del Bien	Área Responsable	Monto Original de Inversión
		24/06/2020	FID/A-3440	JORGE ERNESTO BOARDMAN CEBADO	EQUIPO DE COMPUTO DELL VOSTRO INTEL CORE i5	JEFATURA DE CONTABILIDAD	14,796
		24/06/2020	FID/A-3440	JORGE ERNESTO BOARDMAN CEBADO	EQUIPO DE COMPUTO DELL VOSTRO INTEL CORE i6	JEFATURA DE PROSPECTACIÓN	14,796
		24/06/2020	FID/A-3440	JORGE ERNESTO BOARDMAN CEBADO	EQUIPO DE COMPUTO LAPTOP DELL LATITUDE 3500	DIRECCION GENERAL	18,252
TOTAL							47,844

Porcentaje de adquisiciones que fueron realizadas mediante subsidios de capital del sector central.

C.P. Javier Hinojosa Vázquez
 Director General del IMVISU
 Autorizó

C.P. Juan Carlos Camacho Anguiano
 Jefe de Contabilidad del IMVISU
 Responsable de Elaboración

INSTITUTO MUNICIPAL DE VIVIENDA Y SUELO URBANO DE NUEVO LAREDO TAMAULIPAS
 Conciliación de los Flujos de Efectivo Netos de las Actividades de Operación y la cuenta de
 Ahorro/Desahorro



Al 30 de junio de 2020



Ahorro/Desahorro antes de Rubros Extraordinarios	-	13,594,540.71
(-) Movimientos de partidas (o rubros) que no afectan al efectivo	-	1,328,998.21
Depreciación	-	1,328,998.21
Amortización	-	-
Incrementos en las Provisiones	-	-
(+) Movimientos de partidas (o rubros) que no afectan al efectivo	-	-
Ganancia/Pérdida en Venta de Propiedad, Planta y Equipo	-	-
Incremento en Cuentas por Cobrar	-	-
Partidas Extraordinarias	-	-
Flujos Netos de Efectivo Por Actividades De Operación	-	12,265,542.50

C.P. Javier Hinojosa Vázquez
 Director General del IMVISU
 Autorizó

C.P. Juan Carlos Camacho Anguiano
 Jefe de Contabilidad del IMVISU
 Responsable de Elaboración



INSTITUTO MUNICIPAL DE VIVIENDA Y SUELO URBANO DE NUEVO LAREDO TAMAULIPAS
Conciliación entre los Ingresos Presupuestarios y Contables
Correspondiente del 01 de enero al 30 de junio de 2020
 (Cifras en pesos)



1. Ingresos Presupuestarios		9,499,986
2. Más ingresos contables no presupuestarios		0
Incremento por variación de inventarios	0	
Disminución del exceso de estimaciones por pérdida o deterioro u obsolescencia	0	
Disminución del exceso de provisiones	0	
Otros ingresos y beneficios varios	0	
Otros ingresos contables no presupuestarios	0	
3. Menos ingresos presupuestarios no contables		0
Productos de capital	0	
Aprovechamientos de capital	0	
Ingresos derivados de financiamientos	0	
Otros Ingresos Presupuestarios no contables	0	
4. Ingresos Contables (4 = 1 + 2 - 3)		9,499,986

C.P. Javier Hinojosa Vázquez
 Director General del IMVISU
 Autorizó

C.P. Juan Carlos Camacho Anguiano
 Jefe de Contabilidad del IMVISU
 Responsable de Elaboración



INSTITUTO MUNICIPAL DE VIVIENDA Y SUELO URBANO DE NUEVO LAREDO TAMAULIPAS

Conciliación entre los Egresos Presupuestarios y los Gastos Contables

Correspondiente del 01 de enero al 30 de junio de 2020

(Cifras en pesos)



1. Total de egresos (presupuestarios)		12,752,693
2. Menos egresos presupuestarios no contables		8,030,656
Mobiliario y equipo de administración	47,844	
Mobiliario y equipo educacional recreativo	0	
Equipo e instrumental médico de laboratorio	0	
Vehículos y equipo de transporte	0	
Equipo de defensa y seguridad	0	
Maquinaria, otros equipos y herramientas	0	
Activos biológicos	0	
Bienes inmuebles	7,937,076	
Activos intangibles	0	
Obra pública en bienes de dominio público	0	
Acciones y participaciones de capital	0	
Compra de títulos y valores	0	
Inversiones en fideicomisos, mandatos y otros análogos	0	
Provisiones para contingencias y otras erogaciones especiales	0	
Amortización de la deuda pública	0	
Adeudos de ejercicios fiscales anteriores (ADEFAS)	45,736	
Otros Egresos Presupuestales No Contables	0	
3. Mas gastos contables no presupuestales		18,372,491
Estimaciones, depreciaciones, deterioros, obsolescencia y amortizaciones	153,743	
Provisiones	0	
Disminución de inventarios	18,169,969	
Aumento por insuficiencia de estimaciones por pérdida o deterioro u obsolescencia	0	
Aumento por insuficiencia de provisiones	0	
Otros Gastos	48,779	
Otros Gastos Contables No Presupuestales	0	
4. Total de Gasto Contable (4 = 1 - 2 + 3)		23,094,527

C.P. Javier Hinojosa Vázquez
 Director General del IMVISU
 Autorizó

C.P. Juan Carlos Camacho Anguiano
 Jefe de Contabilidad del IMVISU
 Responsable de Elaboración





Actualmente el Instituto Municipal de Vivienda y Suelo Urbano, de acuerdo al plan de trabajo autorizado en la XXX Trigésima Junta de Consejo celebrada en diciembre de 2019, se autorizó la electrificación y construcción de viviendas en los lotes 75 lotes habitacionales que fueron urbanizados durante el Ejercicio Fiscal 2020. Además, se realizó la compra de 35 viviendas al Instituto Tamaulipeco de Vivienda y Urbanismo mismas que se ubican en diferentes puntos de la ciudad, con la finalidad de ofrecerlas al público en general.

C.P. Javier Hinojosa Vázquez
Director General del IMVISU
Autorizó

C.P. Juan Carlos Camacho Anguiano
Jefe de Contabilidad del IMVISU
Responsable de Elaboración



INSTITUTO MUNICIPAL DE VIVIENDA Y SUELO URBANO DE NUEVO LAREDO TAMAULIPAS



Notas de Gestión Administrativa
2. Panorama Económico y Financiero



LA FUENTE DE FINANCIAMIENTO CON QUE CUENTA EL INSTITUTO MUNICIPAL DE VIVIENDA Y SUELO URBANO SON SUS INGRESOS PROPIOS, QUE PROVENEN DE CARTERAS DE CLIENTES POR LA VENTA DE TERRENOS HABITACIONALES, COMERCIALES Y DE VIVIENDAS DENTRO DE LOS LIMITES DE LA CIUDAD DE NUEVO LAREDO. CREDITOS QUE SON OTORGADOS EN PLAZOS DE DESDE 5 A 20 AÑOS A PAGAR.

C.P. Javier Hinojosa Vázquez
Director General del IMVISU
Autorizó

C.P. Juan Carlos Camacho Anguiano
Jefe de Contabilidad del IMVISU
Responsable de Elaboración





El Instituto Municipal de Vivienda y Suelo Urbano de Nuevo Laredo, Tamaulipas es un Organismo Público Descentralizado de la Administración Pública Municipal, dotado de personalidad jurídica y patrimonio propios, para el pleno cumplimiento de sus objetivos y atribuciones con la finalidad de crear un instrumento técnico de ayuda para la adopción de decisiones públicas y el desarrollo de la comunidad. Fue creado por disposición del Cabildo en sesión pública extraordinaria de fecha once de diciembre del dos mil ocho.

Se envió la iniciativa de decreto a la comisión de asuntos municipales de la Sexagésima Legislatura del Congreso del Estado de Tamaulipas, para publicarse en el periódico número 44, el día martes catorce de abril del dos mil nueve dentro del decreto numero LX-667, que contiene la creación del Instituto Municipal de Vivienda y Suelo Urbano de Nuevo Laredo Tamaulipas como Organismo Público Descentralizado de la Administración Pública Municipal.

C.P. Javier Hinojosa Vázquez
Director General del IMVISU
Autorizó

C.P. Juan Carlos Camacho Anguiano
Jefe de Contabilidad del IMVISU
Responsable de Elaboración





Los objetivos principales son:

I. Promover, realizar y ejecutar por sí mismo o por interpósita persona, programas de vivienda para que las familias de escasos recursos económicos puedan adquirir, mejorar o construir, lotes de terreno con servicios o viviendas dignas.


II. Conformar la reserva territorial del Municipio, que tenga como objetivo la generación de la vivienda popular y evitar el establecimiento de asentamientos humanos irregulares.

Gestionar ante los gobiernos federal, estatal o municipal, así como iniciativa privada u organismos no gubernamentales nacionales o extranjeros, las aportaciones económicas necesarias para sus fines.


IV. Implementar programas de regularización para la tenencia de la tierra y seguridad jurídica en los bienes inmuebles para los habitantes de Nuevo Laredo, Tamaulipas, de conformidad con las disposiciones legales aplicables.

ACTIVIDAD PRINCIPAL

Construcción de Unidad Básica de Vivienda.



C.P. Javier Hinojosa Vázquez
Director General del IMVISU
Autorizó




C.P. Juan Carlos Camacho Anguiano
Jefe de Contabilidad del IMVISU
Responsable de Elaboración






Los Estados Financieros son preparados de acuerdo con los postulados básicos de la Contabilidad Gubernamental tales como veracidad, objetividad, oportunidad, relevancia e importancia relativa, con el propósito de llevar a cabo la armonización contable en términos de la Ley General de Contabilidad Gubernamental.

Los registros se efectúan con base acumulativa para la integración de la información presupuestaria y contable. Los ingresos por aportaciones federales y municipales se contabilizan cuando existe jurídicamente el derecho a cobro y los ingresos propios se consideran autodeterminables se contabilizan en el momento de su recaudación. Las operaciones del gasto se contabilizan conforme a la fecha de solicitud mediante oficio o requisición; el caso de obra pública conforme a la fecha de elaboración del contrato respectivo.


C.P. Javier Hinojosa Vázquez
Director General del IMVISU
Autorizó


C.P. Juan Carlos Camacho Anguiano
Jefe de Contabilidad del IMVISU
Responsable de Elaboración





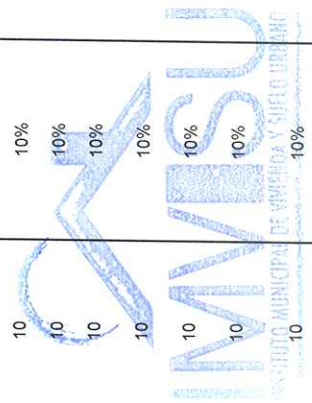
EL INSTITUTO NO MANEJA OPERACIONES EN EL EXTRAJERO POR LO QUE NO TIENE NINGUN IMPACTO EN LA INFORMACION FINANCIERA, ADEMÁS NO TIENE INVERSIONES DE COMPAÑÍAS SUBSIDIARIAS. EN RELACION A LA ACTUALIZACION DE VALOR DE LOS ACTIVOS SE INFORMA QUE NO SE TIENE NINGUN METODO PARA ACTUALIZACIÓN.

C.P. Javier Hinojosa Vázquez
Director General del IMVISU
Autorizó

C.P. Juan Carlos Camacho Anguiano
Jefe de Contabilidad del IMVISU
Responsable de Elaboración



1240	56703900073	SIERRA MAKITA CIRCULAR TALADRO ROTO MARTILLO	05/05/2016	10	10%	2,436.00	101.50	1,015.00	1,421.00
1240	56703800074	PNEUMATICO URREA	05/05/2016	10	10%	14,964.00	623.50	2,244.60	12,719.40
1240	56702900114	MOTOSIERRA	02/10/2019	10	10%	3,780.00	157.50	283.50	3,496.50
1240	51100600001	ARCHIVERO VERTICAL METALICO 4 GAVETAS COLOR ARENA	19/08/2011	10	10%	4,642.02	193.42	4,100.45	541.57
1240	51100600002	ARCHIVERO VERTICAL METALICO 4 GAVETAS COLOR ARENA	19/08/2011	10	10%	4,642.02	193.42	4,100.45	541.57
1240	51108300003	SILLON EJECUTIVO CON BRAZOS EN PIEL COLOR NEGRO	18/01/2012	10	10%	2,277.72	94.91	1,917.08	360.64
1240	51108400042	SILLON EJECUTIVO CON BRAZOS EN PIEL COLOR NEGRO	19/01/2012	10	10%	2,277.72	94.91	1,917.08	360.64
1240	51108400043	SILLON EJECUTIVO CON BRAZOS EN PIEL COLOR NEGRO	20/01/2012	10	10%	2,277.72	94.91	1,917.08	360.64
1240	51108400044	SILLON EJECUTIVO ALTO, MECANISMO RECLINABLE EN PIEL COLOR NEGRO	23/01/2012	10	10%	4,262.40	177.60	3,587.52	674.88
1240	51108400045	SILLON EJECUTIVO RESPALDO MEDIO C/B TAPIZADO EN TELA COLOR MONTANA NEGRO	24/01/2012	10	10%	1,424.13	59.34	1,198.64	225.49
1240	51108400047	SILLON EJECUTIVO RESPALDO MEDIO C/B TAPIZADO EN TELA COLOR MONTANA NEGRO	24/01/2012	10	10%	1,424.13	59.34	1,198.64	225.49
1240	51108400048	SILLON EJECUTIVO RESPALDO MEDIO C/B TAPIZADO EN TELA COLOR MONTANA NEGRO	24/01/2012	10	10%	1,424.13	59.34	1,198.64	225.49
1240	51108400049	SILLON EJECUTIVO RESPALDO MEDIO C/B TAPIZADO EN TELA COLOR MONTANA NEGRO	24/01/2012	10	10%	1,424.13	59.34	1,198.64	225.49
1240	51108400050	SILLON EJECUTIVO RESPALDO MEDIO C/B TAPIZADO EN TELA COLOR MONTANA NEGRO	24/01/2012	10	10%	1,424.13	59.34	1,198.64	225.49
1240	51100700054	BANCA DE TRES PLAZAS TAP. EN TELA COLOR NEGRO (MONTANA NEGRO)	30/04/2012	10	10%	2,297.70	95.74	1,876.46	421.25
1240	51100700055	BANCA DE TRES PLAZAS TAP. EN TELA COLOR NEGRO (MONTANA NEGRO)	30/04/2012	10	10%	2,297.70	95.74	1,876.46	421.25
1240	51100700056	BANCA DE TRES PLAZAS TAP. EN TELA COLOR NEGRO (MONTANA NEGRO)	30/04/2012	10	10%	2,297.70	95.74	1,876.46	421.25
1240	51100600059	ARCHIVERO VERTICAL INSTITUCIONAL METALICO DE 4 GAVETAS COLOR ARENA	05/02/2013	10	10%	4,256.85	177.37	3,121.69	1,135.16
1240	51100600060	ARCHIVERO VERTICAL INSTITUCIONAL METALICO DE 4 GAVETAS COLOR ARENA	05/02/2013	10	10%	4,256.85	177.37	3,121.69	1,135.16
1240	51101800063	MESA DE COMPUTO COLOR NOGAL ENFRIADOR DE AGUA GRANDE (PAT 227 2)	25/02/2014	10	10%	1,508.00	62.83	955.07	552.93
1240	51905900064	SILLON EJECUTIVO PIEL NEGRO	25/02/2014	10	10%	4,176.00	174.00	2,644.80	1,531.20
1240	51108400065	SILLA DE VISITA C/2 ASIENTOS NEGRO	28/02/2014	10	10%	1,392.00	58.00	881.60	510.40
1240	51107800066	SILLON EJECUTIVO EN PIEL-VINIL RESPALDO ALTO NEGRO	28/02/2014	10	10%	348.00	14.50	220.40	127.60
1240	51108400067	MESA RECTANGULAR DE PLASTICO 8"	03/06/2014	10	10%	6,650.28	277.10	3,990.17	2,660.11
1240	51104400068	MESA PARA OFICINA MADERA COLOR CAOBA	22/09/2014	10	10%	1,775.53	73.98	1,020.93	754.60
1240	51104300069	MODULO PENINSULAR CAJONERA 2 GAVETAS 1.50 X 1.50 GRAFITO NEGRO	20/10/2014	10	10%	3,456.80	144.03	1,958.85	1,497.95
1240	51105900035		13/04/2016	10	10%	4,628.40	192.85	1,967.07	2,661.33



1240	51105900036	13/04/2016	10	10%	4,628.40	192.85	1,967.07	2,661.33
1240	51107900037	13/04/2016	10	10%	1,804.96	75.21	767.11	1,037.85
1240	51107900038	13/04/2016	10	10%	1,804.96	75.21	767.11	1,037.85
1240	51107900039	13/04/2016	10	10%	1,804.96	75.21	767.11	1,037.85
1240	51905900080	20/06/2017	10	10%	5,278.00	219.92	1,583.40	3,694.60
1240	51108300081	04/08/2017	10	10%	1,606.50	66.94	468.56	1,137.94
1240	51108300088	24/10/2017	10	10%	1,517.06	63.21	404.55	1,112.51
1240	51910000052	03/02/2012	10	10%	5,591.48	232.98	4,659.57	931.91
1240	51910000053	03/02/2012	10	10%	5,591.48	232.98	4,659.57	931.91
1240	51102000057	15/05/2012	10	10%	5,690.97	237.12	4,600.20	1,090.77
1240	51102900031	05/05/2016	10	10%	3,712.00	154.67	1,546.67	2,165.33
1240	56400400061	10/04/2013	10	10%	12,654.00	527.25	9,068.70	3,585.30
1240	51902600092	17/08/2018	10	10%	7,437.92	309.91	1,363.62	6,074.30
1240		24/06/2020	3	33%	14,795.00	0.00	0.00	14,795.00
1240		24/06/2020	3	33%	14,796.00	0.00	0.00	14,795.00
1240		24/06/2020	3	33%	18,252.00	0.00	0.00	18,252.00

NOTAS:

En este espacio se deberá informar lo siguiente:

Cambios en el porcentaje de depreciación o valor residual de los activos.

Riesgos por tipo de cambio o tipo de interés de las inversiones financieras


Otras circunstancias de carácter significativo que afecten el activo, tales como bienes en garantía, señalados en embargos, litigios, títulos de inversiones entregados en garantías, baja significativa del valor de inversiones financieras, etc.

Desmantelamiento de Activos, procedimientos, implicaciones, efectos contables

Administración de activos; planeación con el objetivo de que el ente los utilice de manera más efectiva.

Adicionalmente, se deben incluir las explicaciones de las principales variaciones en el activo, en cuadros comparativos como sigue:

- Inversiones en valores.
- Patrimonio de Organismos descentralizados de Control Presupuestario Indirecto.
- Inversiones en empresas de participación mayoritaria.
- Inversiones en empresas de participación minoritaria.
- Patrimonio de organismos descentralizados de control presupuestario directo, según corresponda.



C.P. Javier Hinojosa Vázquez
 Director General del IMVISU
 Autorizó



C.P. Juan Carlos Camacho Angüiano
 Jefe de Contabilidad del IMVISU
 Responsable de Elaboración






Reporte Analítico del Activo Capitalizable
Del 01 de enero de 2020 al 30 de junio de 2020



Cuenta Contable	Clave s/catálogo de bienes	Descripción del Activo	Fecha de Capitalización / Activación	Valor de Capitalización / Activación
SIN MOVIMIENTO				



C.P. Javier Hinojosa Vázquez
Director General del IMVISU
Autorizó


C.P. Juan Carlos Camacho Angujano
Jefe de Contabilidad del IMVISU
Responsable de Elaboración






SE ADMINISTRA LA RESERVA TERRITORIAL DEL FRAC. EL PROGRESO.



C.P. Javier Hinojosa Vázquez
Director General del IMVISU
Autorizó



C.P. Juan Carlos Camacho Anguiano
Jefe de Contabilidad del IMVISU
Responsable de Elaboración






INSTITUTO MUNICIPAL DE VIVIENDA Y SUELO URBANO DE NUEVO LAREDO TAMAULIPAS

Reporte de la Recaudación

Del 01 de enero de 2020 al 31 de junio de 2020



Rubros de los Ingresos	Enero	Febrero	Marzo	Abril	Mayo	Junio	Julio	Agosto	Septiembre	Octubre	Noviembre	Diciembre	Total
Impuestos													
Cuotas y Aportaciones de Seguridad Social													
Contribuciones de Mejoras													
Derechos													
Productos													
Aprovechamientos													
Ingresos por Ventas de Bienes y Servicios	\$1,452,765	\$1,439,093	\$1,574,232	\$1,126,517	\$1,532,071	\$2,375,308							\$9,489,986
Participaciones y Aportaciones Estatales													
Federales													
Transferencias, Asignaciones, Subsidios y Otras Ayudas Estatales													
Federales													
Ingresos Derivados de Financiamientos													


 C.P. Juan Carlos Camacho Anguiano
 Jefe de Contabilidad del IMVISU
 Responsable de Elaboración


 C.P. Javier Hinojosa Vázquez
 Director General del IMVISU
 Autorizó



INSTITUTO MUNICIPAL DE VIVIENDA Y SUELO URBANO DE NUEVO LAREDO TAMAULIPAS (a)					
Estado de Situación Financiera Detallado - LDF					
Al 31 de diciembre de 2019 y al 30 de Junio de 2020 (b)					
(PESOS)					
Concepto (c)	2020 (d)	31 de diciembre de 2019 (e)	Concepto (c)	2020 (d)	31 de diciembre de 2019 (e)
ACTIVO			PASIVO		
Activo Circulante			Pasivo Circulante		
a. Efectivo y Equivalentes (a=a1+a2+a3+a4+a5+a6+a7)	7,102,790	10,250,214	a. Cuentas por Pagar a Corto Plazo (a=a1+a2+a3+a4+a5+a6+a7+a8+a9)	680,191	401,595
a1) Efectivo	0	0	a1) Servicios Personales por Pagar a Corto Plazo	0	0
a2) Bancos/Tesorería	7,102,790	10,250,214	a2) Proveedores por Pagar a Corto Plazo	131,025	0
a3) Bancos/Depositos y Otros	0	0	a3) Contratistas por Obras Públicas por Pagar a Corto Plazo	0	0
a4) Inversiones Temporales (Hasta 3 meses)	0	0	a4) Participaciones y Aportaciones por Pagar a Corto Plazo	0	0
a5) Fondos con Afectación Específica	0	0	a5) Transferencias Otorgadas por Pagar a Corto Plazo	0	0
a6) Depósitos de Fondos de Terceros en Garantía y/o Administración	0	0	a6) Intereses, Comisiones y Otros Gastos de la Deuda Pública por Pagar a Corto Plazo	0	0
a7) Otros Efectivos y Equivalentes	0	0	a7) Retenciones y Contribuciones por Pagar a Corto Plazo	294,687	103,865
b. Derechos a Recibir Efectivo o Equivalentes (b=b1+b2+b3+b4+b5+b6+b7)	60,741	49,446	a8) Devoluciones de la Ley de Ingresos por Pagar a Corto Plazo	0	0
b1) Inversiones Financieras de Corto Plazo	0	0	a9) Otras Cuentas por Pagar a Corto Plazo	254,480	297,731
b2) Cuentas por Cobrar a Corto Plazo	295	3,146	b. Documentos por Pagar a Corto Plazo (b=b1+b2+b3)	0	0
b3) Deudores Diversos por Cobrar a Corto Plazo	60,446	46,300	b1) Documentos Comerciales por Pagar a Corto Plazo	0	0
b4) Ingresos por Recuperar a Corto Plazo	0	0	b2) Documentos con Contratistas por Obras Públicas por Pagar a Corto Plazo	0	0
b5) Deudores por Anticipos de la Tesorería a Corto Plazo	0	0	b3) Otros Documentos por Pagar a Corto Plazo	0	0
b6) Préstamos Otorgados a Corto Plazo	0	0	c. Porción a Corto Plazo de la Deuda Pública a Largo Plazo (c=c1+c2)	0	0
b7) Otros Derechos a Recibir Efectivo o Equivalentes a Corto Plazo	0	0	c1) Porción a Corto Plazo de la Deuda Pública	0	0
c. Derechos a Recibir Bienes o Servicios (c=c1+c2+c3+c4+c5)	94,829	975	c2) Porción a Corto Plazo de Arrendamiento Financiero	0	0
c1) Anticipo a Proveedores por Adquisición de Bienes y Prestación de Servicios a Corto Plazo	595	595	d. Títulos y Valores a Corto Plazo	0	0
c2) Anticipo a Proveedores por Adquisición de Bienes Inmuebles y Muebles a Corto Plazo	0	0	e. Pasivos Diferidos a Corto Plazo (e=e1+e2+e3)	0	0
c3) Anticipo a Proveedores por Adquisición de Bienes Intangibles a Corto Plazo	0	0	e1) Ingresos Cobrados por Adelantado a Corto Plazo	0	0
c4) Anticipo a Contratistas por Obras Públicas a Corto Plazo	93,854	0	e2) Intereses Cobrados por Adelantado a Corto Plazo	0	0
c5) Otros Derechos a Recibir Bienes o Servicios a Corto Plazo	380	380	e3) Otros Pasivos Diferidos a Corto Plazo	0	0
d. Inventarios (d=d1+d2+d3+d4+d5)	9,814,015	0	f. Fondos y Bienes de Terceros en Garantía y/o Administración a Corto Plazo (f=f1+f2+f3+f4+f5+f6)	0	0
d1) Inventario de Mercancías para Venta	9,814,015	0	f1) Fondos en Garantía a Corto Plazo	0	0
d2) Inventario de Mercancías Terminadas	0	0	f2) Fondos en Administración a Corto Plazo	0	0
d3) Inventario de Mercancías en Proceso de Elaboración	0	0	f3) Fondos Contingentes a Corto Plazo	0	0
d4) Inventario de Materias Primas, Materiales y Suministros para Producción	0	0	f4) Fondos de Fideicomisos, Mandatos y Contratos Análogos a Corto Plazo	0	0
d5) Bienes en Tránsito	0	0	f5) Otros Fondos de Terceros en Garantía y/o Administración a Corto Plazo	0	0
e. Almacenes	0	0	f6) Valores y Bienes en Garantía a Corto Plazo	0	0
f. Estimación por Pérdida o Deterioro de Activos Circulantes (f=f1+f2)	0	0	g. Provisiones a Corto Plazo (g=g1+g2+g3)	0	0
f1) Estimaciones para Cuentas Incobrables por Derechos a Recibir Efectivo o Equivalentes	0	0	g1) Provisión para Demandas y Juicios a Corto Plazo	0	0
f2) Estimación por Deterioro de Inventarios	0	0	g2) Provisión para Contingencias a Corto Plazo	0	0
g. Otros Activos Circulantes (g=g1+g2+g3+g4)	0	0	g3) Otras Provisiones a Corto Plazo	0	0
g1) Valores en Garantía	0	0	h. Otros Pasivos a Corto Plazo (h=h1+h2+h3)	0	0
g2) Bienes en Garantía (excluye depósitos de fondos)	0	0	h1) Ingresos por Clasificar	0	0
g3) Bienes Derivados de Embargos, Decomisos, Aseguramientos y Dación en Pago	0	0	h2) Recaudación por Participar	0	0
g4) Adquisición con Fondos de Terceros	0	0	h3) Otros Pasivos Circulantes	0	0
IA. Total de Activos Circulantes (IA = a + b + c + d + e + f + g)	17,072,374	10,300,634	IIA. Total de Pasivos Circulantes (IIA = a + b + c + d + e + f + g + h)	680,191	401,595
Activo No Circulante			Pasivo No Circulante		
a. Inversiones Financieras a Largo Plazo	16,324,201	16,324,201	a. Cuentas por Pagar a Largo Plazo	0	0
b. Derechos a Recibir Efectivo o Equivalentes a Largo Plazo	109,232,607	43,202,874	b. Documentos por Pagar a Largo Plazo	0	0
c. Bienes Inmuebles, Infraestructura y Construcciones en Proceso	4,284,518	114,034,968	c. Deuda Pública a Largo Plazo	0	0
d. Bienes Muebles	2,037,901	1,990,057	d. Pasivos Diferidos a Largo Plazo	0	43,202,874
e. Activos Intangibles	34,246	34,246	e. Fondos y Bienes de Terceros en Garantía y/o en Administración a Largo Plazo	0	0
f. Depreciación, Deterioro y Amortización Acumulada de Bienes	-1,328,998	-1,175,258	f. Provisiones a Largo Plazo	0	0
g. Activos Diferidos	0	0	IIIB. Total de Pasivos No Circulantes (IIIB = a + b + c + d + e + f)	0	43,202,874
h. Estimación por Pérdida o Deterioro de Activos no Circulantes	0	0	II. Total del Pasivo (II = IIA + IIIB)	680,191	43,604,470
i. Otros Activos no Circulantes	0	0	HACIENDA PÚBLICA/PATRIMONIO		
IB. Total de Activos No Circulantes (IB = a + b + c + d + e + f + g + h + i)	130,584,474	174,411,090	IIIA. Hacienda Pública/Patrimonio Contribuido (IIIA = a + b + c)	29,730,722	29,730,722
I. Total del Activo (I = IA + IB)	147,656,848	184,711,725	a. Aportaciones	29,730,722	29,730,722
			b. Donaciones de Capital	0	0
			c. Actualización de la Hacienda Pública/Patrimonio	0	0
			IIIB. Hacienda Pública/Patrimonio Generado (IIIB = a + b + c + d + e)	117,245,934	111,376,533
			a. Resultados del Ejercicio (Ahorro/ Desahorro)	-13,594,541	-2,031,905
			b. Resultados de Ejercicios Anteriores	21,607,869	113,407,538
			c. Revalúos	0	0
			d. Reservas	109,232,607	0
			e. Rectificaciones de Resultados de Ejercicios Anteriores	0	0
			IIIC. Exceso o Insuficiencia en la Actualización de la Hacienda Pública/Patrimonio (IIIC=a+b)	0	0
			a. Resultado por Posición Monetaria	0	0
			b. Resultado por Tenencia de Activos no Monetarios	0	0
			III. Total Hacienda Pública/Patrimonio (III = IIIA + IIIB + IIIC)	146,976,656	141,107,255
			IV. Total del Pasivo y Hacienda Pública/Patrimonio (IV = II + III)	147,656,848	184,711,725

C.P. Javier Hinojosa Vázquez
Director General del IMVISU
Autorizó

C.P. Juan Carlos Camacho Anguiano
Jefe de Contabilidad del IMVISU
Responsable de Elaboración



INSTITUTO MUNICIPAL DE VIVIENDA Y SUELO URBANO DE NUEVO LAREDO TAMAULIPAS (a)							
Informe Analítico de la Deuda Pública y Otros Pasivos - LDF							
Del 1 de Enero al 30 de Junio de 2020 (b)							
(PESOS)							
Denominación de la Deuda Pública y Otros Pasivos (c)	Saldo al 31 de diciembre de 2019 (d)	Disposiciones del Periodo (e)	Amortizaciones del Periodo (f)	Revaluaciones, Reclasificaciones y Otros Ajustes (g)	Saldo Final del Periodo (h) h=d+e-f+g	Pago de Intereses del Periodo (i)	Pago de Comisiones y demás costos asociados durante el Periodo (j)
1. Deuda Pública (1=A+B)	0	0	0	0	0	0	0
A. Corto Plazo (A=a1+a2+a3)	0	0	0	0	0	0	0
a1) Instituciones de Crédito	0	0	0	0	0	0	0
a2) Títulos y Valores	0	0	0	0	0	0	0
a3) Arrendamientos Financieros	0	0	0	0	0	0	0
B. Largo Plazo (B=b1+b2+b3)	0	0	0	0	0	0	0
b1) Instituciones de Crédito	0	0	0	0	0	0	0
b2) Títulos y Valores	0	0	0	0	0	0	0
b3) Arrendamientos Financieros	0	0	0	0	0	0	0
2. Otros Pasivos	43,604,470				680,191		
3. Total de la Deuda Pública y Otros Pasivos	43,604,470	0	0	0	680,191	0	0
4. Deuda Contingente 1 (informativo)	0	0	0	0	0	0	0
A. Deuda Contingente 1	0	0	0	0	0	0	0
B. Deuda Contingente 2	0	0	0	0	0	0	0
C. Deuda Contingente XX	0	0	0	0	0	0	0
5. Valor de Instrumentos Bono Cupón Cero 2 (Informativo)	0	0	0	0	0	0	0
A. Instrumento Bono Cupón Cero 1	0	0	0	0	0	0	0
B. Instrumento Bono Cupón Cero 2	0	0	0	0	0	0	0
C. Instrumento Bono Cupón Cero XX	0	0	0	0	0	0	0

1. Se refiere a cualquier Financiamiento sin fuente o garantía de pago definida, que sea asumida de manera solidaria o subsidiaria por las Entidades Federativas con sus Municipios, organismos descentralizados y empresas de participación estatal mayoritaria y fideicomisos, locales o municipales, y por los Municipios con sus respectivos organismos descentralizados y empresas de participación municipal mayoritaria.

2. Se refiere al valor del Bono Cupón Cero que respalda el pago de los créditos asociados al mismo (Activo).

Obligaciones a Corto Plazo (k)	Monto Contratado (l)	Plazo Pactado (m)	Tasa de Interés (n)	Comisiones y Costos Relacionados (o)	Tasa Efectiva (p)
6. Obligaciones a Corto Plazo (Informativo)	0	0	0	0	0
A. Crédito 1					
B. Crédito 2					
C. Crédito XX					

C.P. Javier Hinojosa Vázquez
 Director General del IMVISU
 Autorizó

C.P. Juan Carlos Camacho Anguiano
 Jefe de Contabilidad del IMVISU
 Responsable de Elaboración



INSTITUTO MUNICIPAL DE VIVIENDA Y SUELO URBANO DE NUEVO LAREDO TAMAULIPAS (a)										
Informe Analítico de Obligaciones Diferentes de Financiamientos – LDF										
Del 1 de Enero al 30 de Junio de 2020 (b)										
(PESOS)										
Denominación de las Obligaciones Diferentes de Financiamiento	Fecha del Contrato	Fecha de inicio de operación del proyecto	Fecha de vencimiento	Monto de la inversión pactado	Plazo pactado	Monto promedio mensual del pago de la contraprestación	Monto promedio mensual del pago de la contraprestación correspondiente al pago de inversión	Monto pagado de la inversión al XX de XXXX de 20XX	Monto pagado de la inversión actualizado al XX de XXXX de 20XX	Saldo pendiente por pagar de la inversión al XX de XXXX de 20XX
(c)	(d)	(e)	(f)	(g)	(h)	(i)	(j)	(k)	(l)	(m = g – l)
A. Asociaciones Público Privadas (APP's) (A=a+b+c+d)	0	0	0	0	0	0	0	0	0	0
a) APP 1	0	0	0	0	0	0	0	0	0	0
b) APP 2	0	0	0	0	0	0	0	0	0	0
c) APP 3	0	0	0	0	0	0	0	0	0	0
d) APP XX	0	0	0	0	0	0	0	0	0	0
B. Otros Instrumentos (B=a+b+c+d)	0	0	0	0	0	0	0	0	0	0
a) Otro Instrumento 1	0	0	0	0	0	0	0	0	0	0
b) Otro Instrumento 2	0	0	0	0	0	0	0	0	0	0
c) Otro Instrumento 3	0	0	0	0	0	0	0	0	0	0
d) Otro Instrumento XX	0	0	0	0	0	0	0	0	0	0
C. Total de Obligaciones Diferentes de Financiamiento (C=A+B)	0	0	0	0	0	0	0	0	0	0

C.P. Javier Hinojosa Vázquez
 Director General del IMVISU
 Autorizó

C.P. Juan Carlos Camacho-Anguiano
 Jefe de Contabilidad del IMVISU
 Responsable de Elaboración



Concepto (c)	Estimado/ Aprobado (d)	Devengado	Recaudado/ Pagado
A. Ingresos Totales (A = A1+A2+A3)			
A1. Ingresos de Libre Disposición	22,207,066	9,454,250	9,454,250
A2. Transferencias Federales Etiquetadas	22,267,066	9,499,986	9,499,986
A3. Financiamiento Neto	-60,000	-45,736	-45,736
B. Egresos Presupuestarios¹ (B = B1+B2)	31,207,066	12,706,957	12,575,932
B1. Gasto No Etiquetado (sin incluir Amortización de la Deuda Pública)	31,207,066	12,706,957	12,575,932
B2. Gasto Etiquetado (sin incluir Amortización de la Deuda Pública)	0	0	0
C. Remanentes del Ejercicio Anterior (C = C1 + C2)		0	0
C1. Remanentes de Ingresos de Libre Disposición aplicados en el periodo			
C2. Remanentes de Transferencias Federales Etiquetadas aplicados en el periodo			
I. Balance Presupuestario (I = A - B + C)	-9,000,000	-3,252,707	-3,121,682
II. Balance Presupuestario sin Financiamiento Neto (II = I - A3)	-8,940,000	-3,206,971	-3,075,946
III. Balance Presupuestario sin Financiamiento Neto y sin Remanentes del Ejercicio Anterior (III = II - C)	-8,940,000	-3,206,971	-3,075,946

Concepto	Aprobado	Devengado	Pagado
E. Intereses, Comisiones y Gastos de la Deuda (E = E1+E2)			
E1. Intereses, Comisiones y Gastos de la Deuda con Gasto No Etiquetado	0	0	0
E2. Intereses, Comisiones y Gastos de la Deuda con Gasto Etiquetado	0	0	0
IV. Balance Primario (IV = III - E)	-8,940,000	-3,206,971	-3,075,946

Concepto	Estimado/ Aprobado	Devengado	Recaudado/ Pagado
F. Financiamiento (F = F1 + F2)			
F1. Financiamiento con Fuente de Pago de Ingresos de Libre Disposición	0	0	0
F2. Financiamiento con Fuente de Pago de Transferencias Federales Etiquetadas	0	0	0
G. Amortización de la Deuda (G = G1 + G2)	60,000	45,736	45,736
G1. Amortización de la Deuda Pública con Gasto No Etiquetado	60,000	45,736	45,736
G2. Amortización de la Deuda Pública con Gasto Etiquetado	0	0	0
A3. Financiamiento Neto (A3 = F - G)	-60,000	-45,736	-45,736

Concepto	Estimado/ Aprobado	Devengado	Recaudado/ Pagado
A1. Ingresos de Libre Disposición	22,267,066	9,499,986	9,499,986
A3.1 Financiamiento Neto con Fuente de Pago de Ingresos de Libre Disposición (A3.1 = F1 - G1)	-60,000	-45,736	-45,736
F1. Financiamiento con Fuente de Pago de Ingresos de Libre Disposición	0	0	0
G1. Amortización de la Deuda Pública con Gasto No Etiquetado	60,000	45,736	45,736
B1. Gasto No Etiquetado (sin incluir Amortización de la Deuda Pública)	31,207,066	12,706,957	12,575,932
C1. Remanentes de Ingresos de Libre Disposición aplicados en el periodo		0	0
V. Balance Presupuestario de Recursos Disponibles (V = A1 + A3.1 - B1 + C1)	-9,000,000	-3,252,707	-3,121,682
VI. Balance Presupuestario de Recursos Disponibles sin Financiamiento Neto (VI = V - A3.1)	-8,940,000	-3,206,971	-3,075,946

Concepto	Estimado/ Aprobado	Devengado	Recaudado/ Pagado
A2. Transferencias Federales Etiquetadas	0	0	0
A3.2 Financiamiento Neto con Fuente de Pago de Transferencias Federales Etiquetadas (A3.2 = F2 - G2)	0	0	0
F2. Financiamiento con Fuente de Pago de Transferencias Federales Etiquetadas	0	0	0
G2. Amortización de la Deuda Pública con Gasto Etiquetado	0	0	0
B2. Gasto Etiquetado (sin incluir Amortización de la Deuda Pública)	0	0	0

C2. Remanentes de Transferencias Federales Etiquetadas aplicados en el periodo		0	0
VII. Balance Presupuestario de Recursos Etiquetados (VII = A2 + A3.2 - B2 + C2)	0	0	0
VIII. Balance Presupuestario de Recursos Etiquetados sin Financiamiento Neto (VIII = VII - A3.2)	0	0	0


 C.P. Javier Hinojosa Vázquez
 Director General del IMVISU
 Autorizó


 C.P. Juan Carlos Camacho Anguiano
 Jefe de Contabilidad del IMVISU
 Responsable de Elaboración





INSTITUTO MUNICIPAL DE VIVIENDA Y SUELO URBANO DE NUEVO LAREDO TAMAULIPAS (a)

Estado Analítico de Ingresos Detallado - LDF


Del 1 de Enero al 30 de Junio de 2020 (b)


(PESOS)



Concepto (c)	Ingreso					Diferencia (e)
	Estimado (d)	Ampliaciones/ (Reducciones)	Modificado	Devengado	Recaudado	
Ingresos de Libre Disposición						
A. Impuestos	0	0	0	0	0	0
B. Cuotas y Aportaciones de Seguridad Social	0	0	0	0	0	0
C. Contribuciones de Mejoras	0	0	0	0	0	0
D. Derechos	0	0	0	0	0	0
E. Productos	0	0	0	0	0	0
F. Aprovechamientos	0	0	0	0	0	0
G. Ingresos por Ventas de Bienes y Prestación Servicios	22,267,066	0	22,267,066	9,499,986	9,499,986	-12,767,080
H. Participaciones	0	0	0	0	0	0
(H=h1+h2+h3+h4+h5+h6+h7+h8+h9+h10+h11)						
h1) Fondo General de Participaciones	0	0	0	0	0	0
h2) Fondo de Fomento Municipal	0	0	0	0	0	0
h3) Fondo de Fiscalización y Recaudación	0	0	0	0	0	0
h4) Fondo de Compensación	0	0	0	0	0	0
h5) Fondo de Extracción de Hidrocarburos	0	0	0	0	0	0
h6) Impuesto Especial Sobre Producción y Servicios	0	0	0	0	0	0
h7) 0.136% de la Recaudación Federal Participable	0	0	0	0	0	0
h8) 3.17% Sobre Extracción de Petróleo	0	0	0	0	0	0
h9) Gasolinas y Diésel	0	0	0	0	0	0
h10) Fondo del Impuesto Sobre la Renta	0	0	0	0	0	0
h11) Fondo de Estabilización de los Ingresos de las Entidades Federativas	0	0	0	0	0	0
I. Incentivos Derivados de la Colaboración Fiscal (I=i1+i2+i3+i4+i5)	0	0	0	0	0	0
i1) Tenencia o Uso de Vehículos	0	0	0	0	0	0
i2) Fondo de Compensación ISAN	0	0	0	0	0	0
i3) Impuesto Sobre Automóviles Nuevos	0	0	0	0	0	0
i4) Fondo de Compensación de Repecos-Intermedios	0	0	0	0	0	0
i5) Otros Incentivos Económicos	0	0	0	0	0	0
J. Transferencias y Asignaciones	0	0	0	0	0	0
K. Convenios	0	0	0	0	0	0
k1) Otros Convenios y Subsidios	0	0	0	0	0	0
L. Otros Ingresos de Libre Disposición (L=L1+L2)	0	0	0	0	0	0
l1) Participaciones en Ingresos Locales	0	0	0	0	0	0
l2) Otros Ingresos de Libre Disposición	0	0	0	0	0	0
I. Total de Ingresos de Libre Disposición (I=A+B+C+D+E+F+G+H+I+J+K+L)	22,267,066	0	22,267,066	9,499,986	9,499,986	-12,767,080
Ingresos Excedentes de Ingresos de Libre Disposición						
Transferencias Federales Etiquetadas						
A. Aportaciones (A=a1+a2+a3+a4+a5+a6+a7+a8)	0	0	0	0	0	0
a1) Fondo de Aportaciones para la Nómina Educativa y Gasto Operativo	0	0	0	0	0	0
a2) Fondo de Aportaciones para los Servicios de Salud	0	0	0	0	0	0
a3) Fondo de Aportaciones para la Infraestructura Social	0	0	0	0	0	0
a4) Fondo de Aportaciones para el Fortalecimiento de los Municipios y de las Demarcaciones Territoriales del Distrito Federal	0	0	0	0	0	0
a5) Fondo de Aportaciones Múltiples	0	0	0	0	0	0
a6) Fondo de Aportaciones para la Educación Tecnológica y de Adultos	0	0	0	0	0	0
a7) Fondo de Aportaciones para la Seguridad Pública de los Estados y del Distrito Federal	0	0	0	0	0	0
a8) Fondo de Aportaciones para el Fortalecimiento de las Entidades Federativas	0	0	0	0	0	0
B. Convenios (B=b1+b2+b3+b4)	0	0	0	0	0	0
b1) Convenios de Protección Social en Salud	0	0	0	0	0	0
b2) Convenios de Descentralización	0	0	0	0	0	0
b3) Convenios de Reasignación	0	0	0	0	0	0
b4) Otros Convenios y Subsidios	0	0	0	0	0	0
C. Fondos Distintos de Aportaciones (C=c1+c2)	0	0	0	0	0	0
c1) Fondo para Entidades Federativas y Municipios Productores de Hidrocarburos	0	0	0	0	0	0
c2) Fondo Minero	0	0	0	0	0	0
D. Transferencias, Asignaciones, Subsidios y Subvenciones,	0	0	0	0	0	0
y Pensiones y Jubilaciones						
E. Otras Transferencias Federales Etiquetadas	0	0	0	0	0	0
II. Total de Transferencias Federales Etiquetadas (II = A + B + C + D + E)	0	0	0	0	0	0
III. Ingresos Derivados de Financiamientos (III = A)	0	0	0	0	0	0
A. Ingresos Derivados de Financiamientos	0	0	0	0	0	0

IV. Total de Ingresos (IV = I + II + III)	22,267,066	0	22,267,066	9,499,986	9,499,986	-12,767,080
Datos Informativos						
1. Ingresos Derivados de Financiamientos con Fuente de Pago de Ingresos de Libre Disposición	0	0	0	0	0	0
2. Ingresos Derivados de Financiamientos con Fuente de Pago de Transferencias Federales Etiquetadas	0	0	0	0	0	0
3. Ingresos Derivados de Financiamientos (3 = 1 + 2)	0	0	0	0	0	0


 C.P. Javier Hinojosa Vázquez
 Director General del IMVISU
 Autorizó


 C.P. Juan Carlos Camacho Anguiano
 Jefe de Contabilidad del IMVISU
 Responsable de Elaboración





INSTITUTO MUNICIPAL DE VIVIENDA Y SUELO URBANO DE NUEVO LAREDO TAMAULIPAS (a)
 Estado Analítico del Ejercicio del Presupuesto de Egresos Detallado - LDF
 Clasificación por Objeto del Gasto (Capítulo y Concepto)
 Del 1 de Enero al 30 de Junio de 2020 (b)
 (PESOS)



Concepto (c)	Egresos					Subejercicio (e)
	Aprobado (d)	Ampliaciones/ (Reducciones)	Modificado	Devengado	Pagado	
I. Gasto No Etiquetado (I=A+B+C+D+E+F+G+H+I)	31,267,066	0	31,267,066	12,752,693	12,621,668	18,514,374
A. Servicios Personales (A=a1+a2+a3+a4+a5+a6+a7)	6,542,000	-155,000	6,387,000	2,693,827	2,693,827	3,693,173
a1) Remuneraciones al Personal de Carácter Permanente	4,100,000	-155,000	3,945,000	1,821,727	1,821,727	2,123,273
a2) Remuneraciones al Personal de Carácter Transitorio			0			0
a3) Remuneraciones Adicionales y Especiales	1,410,000	0	1,410,000	499,146	499,146	910,854
a4) Seguridad Social	782,000	0	782,000	317,939	317,939	464,061
a5) Otras Prestaciones Sociales y Económicas	250,000	0	250,000	55,015	55,015	194,985
a6) Previsiones			0			0
a7) Pago de Estímulos a Servidores Públicos			0			0
B. Materiales y Suministros (B=b1+b2+b3+b4+b5+b6+b7+b8+b9)	1,300,100	15,000	1,315,100	317,349	276,383	997,751
b1) Materiales de Administración, Emisión de Documentos y Artículos Oficiales	265,000	0	265,000	119,675	95,250	145,325
b2) Alimentos y Utensilios	24,000	0	24,000	9,496	9,496	14,504
b3) Materias Primas y Materiales de Producción y Comercialización			0			0
b4) Materiales y Artículos de Construcción y de Reparación	582,100	0	582,100	77,882	61,342	504,218
b5) Productos Químicos, Farmacéuticos y de Laboratorio	8,000	0	8,000	200	200	7,800
b6) Combustibles, Lubricantes y Aditivos	280,000	0	280,000	60,000	60,000	220,000
b7) Vestuario, Blancos, Prendas de Protección y Artículos Deportivos	80,000	0	80,000	25,344	25,344	54,656
b8) Materiales y Suministros Para Seguridad			0			0
b9) Herramientas, Refacciones y Accesorios Menores	61,000	15,000	76,000	24,752	24,752	51,248
C. Servicios Generales (C=c1+c2+c3+c4+c5+c6+c7+c8+c9)	3,142,500	155,000	3,297,500	1,710,860	1,668,645	1,586,640
c1) Servicios Básicos	205,000	0	205,000	30,054	30,054	174,946
c2) Servicios de Arrendamiento	75,000	0	75,000	7,776	5,832	67,224
c3) Servicios Profesionales, Científicos, Técnicos y Otros Servicios	1,542,500	0	1,542,500	1,398,266	1,357,995	144,234
c4) Servicios Financieros, Bancarios y Comerciales	670,000	0	670,000	35,604	35,604	634,396
c5) Servicios de Instalación, Reparación, Mantenimiento y Conservación	160,000	0	160,000	10,643	10,643	149,357
c6) Servicios de Comunicación Social y Publicidad	266,000	0	266,000	138,772	138,772	127,228
c7) Servicios de Traslado y Viáticos	147,000	0	147,000	19,718	19,718	127,282
c8) Servicios Oficiales	52,000	0	52,000	0	0	52,000
c9) Otros Servicios Generales	25,000	155,000	180,000	70,028	70,028	109,972
D. Transferencias, Asignaciones, Subsidios y Otras Ayudas (D=d1+d2+d3+d4+d5+d6+d7+d8+d9)	0	0	0	0	0	0
d1) Transferencias Internas y Asignaciones al Sector Público	0	0	0	0	0	0
d2) Transferencias al Resto del Sector Público	0	0	0	0	0	0
d3) Subsidios y Subvenciones	0	0	0	0	0	0
d4) Ayudas Sociales	0	0	0	0	0	0
d5) Pensiones y Jubilaciones	0	0	0	0	0	0
d6) Transferencias a Fideicomisos, Mandatos y Otros Análogos	0	0	0	0	0	0
d7) Transferencias a la Seguridad Social	0	0	0	0	0	0
d8) Donativos	0	0	0	0	0	0
d9) Transferencias al Exterior	0	0	0	0	0	0
E. Bienes Muebles, Inmuebles e Intangibles (E=e1+e2+e3+e4+e5+e6+e7+e8+e9)	115,000	8,648,160	8,763,160	7,984,920	7,937,076	778,240
e1) Mobiliario y Equipo de Administración	95,000	-15,000	80,000	47,844	0	32,156
e2) Mobiliario y Equipo Educativo y Recreativo	0	0	0	0	0	0
e3) Equipo e Instrumental Médico y de Laboratorio	0	0	0	0	0	0
e4) Vehículos y Equipo de Transporte	0	0	0	0	0	0
e5) Equipo de Defensa y Seguridad	0	0	0	0	0	0
e6) Maquinaria, Otros Equipos y Herramientas	20,000	0	20,000	0	0	20,000
e7) Activos Biológicos	0	0	0	0	0	0
e8) Bienes Inmuebles	0	8,663,160	8,663,160	7,937,076	7,937,076	726,084
e9) Activos Intangibles	0	0	0	0	0	0
F. Inversión Pública (F=f1+f2+f3)	20,107,466	-8,663,160	11,444,306	0	0	11,444,306
f1) Obra Pública en Bienes de Dominio Público	20,107,466	-8,663,160	11,444,306	0	0	11,444,306
f2) Obra Pública en Bienes Propios	0	0	0	0	0	0
f3) Proyectos Productivos y Acciones de Fomento	0	0	0	0	0	0
G. Inversiones Financieras y Otras Provisiones (G=g1+g2+g3+g4+g5+g6+g7)	0	0	0	0	0	0
g1) Inversiones Para el Fomento de Actividades Productivas	0	0	0	0	0	0
g2) Acciones y Participaciones de Capital	0	0	0	0	0	0
g3) Compra de Títulos y Valores	0	0	0	0	0	0
g4) Concesión de Préstamos	0	0	0	0	0	0
g5) Inversiones en Fideicomisos, Mandatos y Otros Análogos	0	0	0	0	0	0
Fideicomiso de Desastres Naturales (Informativo)	0	0	0	0	0	0
g6) Otras Inversiones Financieras	0	0	0	0	0	0
g7) Provisiones para Contingencias y Otras Erogaciones Especiales	0	0	0	0	0	0
H. Participaciones y Aportaciones (H=h1+h2+h3)	0	0	0	0	0	0
h1) Participaciones	0	0	0	0	0	0
h2) Aportaciones	0	0	0	0	0	0
h3) Convenios	0	0	0	0	0	0
I. Deuda Pública (I=i1+i2+i3+i4+i5+i6+i7)	60,000	0	60,000	45,736	45,736	14,264
i1) Amortización de la Deuda Pública	0	0	0	0	0	0
i2) Intereses de la Deuda Pública	0	0	0	0	0	0
i3) Comisiones de la Deuda Pública	0	0	0	0	0	0
i4) Gastos de la Deuda Pública	0	0	0	0	0	0
i5) Costo por Coberturas	0	0	0	0	0	0
i6) Apoyos Financieros	0	0	0	0	0	0
i7) Adeudos de Ejercicios Fiscales Anteriores (ADEFAS)	60,000	0	60,000	45,736	45,736	14,264
II. Gasto Etiquetado (II=A+B+C+D+E+F+G+H+I)	0	0	0	0	0	0
A. Servicios Personales (A=a1+a2+a3+a4+a5+a6+a7)	0	0	0	0	0	0
a1) Remuneraciones al Personal de Carácter Permanente	0	0	0	0	0	0
a2) Remuneraciones al Personal de Carácter Transitorio	0	0	0	0	0	0
a3) Remuneraciones Adicionales y Especiales	0	0	0	0	0	0
a4) Seguridad Social	0	0	0	0	0	0
a5) Otras Prestaciones Sociales y Económicas	0	0	0	0	0	0
a6) Previsiones	0	0	0	0	0	0
a7) Pago de Estímulos a Servidores Públicos	0	0	0	0	0	0
B. Materiales y Suministros (B=b1+b2+b3+b4+b5+b6+b7+b8+b9)	0	0	0	0	0	0
b1) Materiales de Administración, Emisión de Documentos y Artículos Oficiales	0	0	0	0	0	0
b2) Alimentos y Utensilios	0	0	0	0	0	0
b3) Materias Primas y Materiales de Producción y Comercialización	0	0	0	0	0	0
b4) Materiales y Artículos de Construcción y de Reparación	0	0	0	0	0	0
b5) Productos Químicos, Farmacéuticos y de Laboratorio	0	0	0	0	0	0
b6) Combustibles, Lubricantes y Aditivos	0	0	0	0	0	0
b7) Vestuario, Blancos, Prendas de Protección y Artículos Deportivos	0	0	0	0	0	0
b8) Materiales y Suministros Para Seguridad	0	0	0	0	0	0

b9) Herramientas, Refacciones y Accesorios Menores	0	0	0	0	0	0
C. Servicios Generales (C=c1+c2+c3+c4+c5+c6+c7+c8+c9)	0	0	0	0	0	0
c1) Servicios Básicos	0	0	0	0	0	0
c2) Servicios de Arrendamiento	0	0	0	0	0	0
c3) Servicios Profesionales, Científicos, Técnicos y Otros Servicios	0	0	0	0	0	0
c4) Servicios Financieros, Bancarios y Comerciales	0	0	0	0	0	0
c5) Servicios de Instalación, Reparación, Mantenimiento y Conservación	0	0	0	0	0	0
c6) Servicios de Comunicación Social y Publicidad	0	0	0	0	0	0
c7) Servicios de Traslado y Viáticos	0	0	0	0	0	0
c8) Servicios Oficiales	0	0	0	0	0	0
c9) Otros Servicios Generales	0	0	0	0	0	0
D. Transferencias, Asignaciones, Subsidios y Otras Ayudas (D=d1+d2+d3+d4+d5+d6+d7+d8+d9)	0	0	0	0	0	0
d1) Transferencias Internas y Asignaciones al Sector Público	0	0	0	0	0	0
d2) Transferencias al Resto del Sector Público	0	0	0	0	0	0
d3) Subsidios y Subvenciones	0	0	0	0	0	0
d4) Ayudas Sociales	0	0	0	0	0	0
d5) Pensiones y Jubilaciones	0	0	0	0	0	0
d6) Transferencias a Fideicomisos, Mandatos y Otros Análogos	0	0	0	0	0	0
d7) Transferencias a la Seguridad Social	0	0	0	0	0	0
d8) Donativos	0	0	0	0	0	0
d9) Transferencias al Exterior	0	0	0	0	0	0
E. Bienes Muebles, Inmuebles e Intangibles (E=e1+e2+e3+e4+e5+e6+e7+e8+e9)	0	0	0	0	0	0
e1) Mobiliario y Equipo de Administración	0	0	0	0	0	0
e2) Mobiliario y Equipo Educativo y Recreativo	0	0	0	0	0	0
e3) Equipo e Instrumental Médico y de Laboratorio	0	0	0	0	0	0
e4) Vehículos y Equipo de Transporte	0	0	0	0	0	0
e5) Equipo de Defensa y Seguridad	0	0	0	0	0	0
e6) Maquinaria, Otros Equipos y Herramientas	0	0	0	0	0	0
e7) Activos Biológicos	0	0	0	0	0	0
e8) Bienes Inmuebles	0	0	0	0	0	0
e9) Activos Intangibles	0	0	0	0	0	0
F. Inversión Pública (F=f1+f2+f3)	0	0	0	0	0	0
f1) Obra Pública en Bienes de Dominio Público	0	0	0	0	0	0
f2) Obra Pública en Bienes Propios	0	0	0	0	0	0
f3) Proyectos Productivos y Acciones de Fomento	0	0	0	0	0	0
G. Inversiones Financieras y Otras Provisiones (G=g1+g2+g3+g4+g5+g6+g7)	0	0	0	0	0	0
g1) Inversiones Para el Fomento de Actividades Productivas	0	0	0	0	0	0
g2) Acciones y Participaciones de Capital	0	0	0	0	0	0
g3) Compra de Títulos y Valores	0	0	0	0	0	0
g4) Concesión de Préstamos	0	0	0	0	0	0
g5) Inversiones en Fideicomisos, Mandatos y Otros Análogos	0	0	0	0	0	0
Fideicomiso de Desastres Naturales (Informativo)	0	0	0	0	0	0
g6) Otras Inversiones Financieras	0	0	0	0	0	0
g7) Provisiones para Contingencias y Otras Erogaciones Especiales	0	0	0	0	0	0
H. Participaciones y Aportaciones (H=h1+h2+h3)	0	0	0	0	0	0
h1) Participaciones	0	0	0	0	0	0
h2) Aportaciones	0	0	0	0	0	0
h3) Convenios	0	0	0	0	0	0
I. Deuda Pública (I=i1+i2+i3+i4+i5+i6+i7)	0	0	0	0	0	0
i1) Amortización de la Deuda Pública	0	0	0	0	0	0
i2) Intereses de la Deuda Pública	0	0	0	0	0	0
i3) Comisiones de la Deuda Pública	0	0	0	0	0	0
i4) Gastos de la Deuda Pública	0	0	0	0	0	0
i5) Costo por Coberturas	0	0	0	0	0	0
i6) Apoyos Financieros	0	0	0	0	0	0
i7) Adeudos de Ejercicios Fiscales Anteriores (ADEFAS)	0	0	0	0	0	0
III. Total de Egresos (III = I + II)	31,267,066	0	31,267,066	12,752,693	12,621,668	18,514,374

C.P. Javier Hinojosa Vázquez
 Director General del IMVISU
 Autorizó

C.P. Juan Carlos Camacho Anguiano
 Jefe de Contabilidad del IMVISU
 Responsable de Elaboración







INSTITUTO MUNICIPAL DE VIVIENDA Y SUELO URBANO DE NUEVO LAREDO TAMAULIPAS (a)
Estado Analítico del Ejercicio del Presupuesto de Egresos Detallado - LDF
Clasificación Administrativa
Del 1 de Enero al 30 de Junio de 2020 (b)
(PESOS)



Concepto (c)	Egresos					Subejercicio (e)
	Aprobado (d)	Ampliaciones/ (Reducciones)	Modificado	Devengado	Pagado	
I. Gasto No Etiquetado (I=A+B+C+D+E+F+G+H) OFICINA GENERAL IMVISU	31,267,066 31,267,066	0 0	31,267,066 31,267,066	12,752,693 12,752,693	12,621,668 12,621,668	18,514,374 18,514,374
II. Gasto Etiquetado (II=A+B+C+D+E+F+G+H) OFICINA GENERAL IMVISU	0 0	0 0	0 0	0 0	0 0	0 0
III. Total de Egresos (III = I + II)	31,267,066	0	31,267,066	12,752,693	12,621,668	18,514,374


C.P. Javier Hinojosa Vázquez
Director General del IMVISU
Autorizó


C.P. Juan Carlos Camacho Anguiano
Jefe de Contabilidad del IMVISU
Responsable de Elaboración





INSTITUTO MUNICIPAL DE VIVIENDA Y SUELO URBANO DE NUEVO LAREDO TAMAULIPAS (a)
Estado Analítico del Ejercicio del Presupuesto de Egresos Detallado - LDF
Clasificación Funcional (Finalidad y Función)
Del 1 de Enero al 30 de Junio de 2020 (b)
(PESOS)



Concepto (c)	Egresos					Subejercicio (e)
	Aprobado (d)	Ampliaciones/ (Reducciones)	Modificado	Devengado	Pagado	
I. Gasto No Etiquetado (I=A+B+C+D)	31,267,066	0	31,267,066	12,752,693	12,621,668	18,514,374
A. Gobierno (A=a1+a2+a3+a4+a5+a6+a7+a8)	0	0	0	0	0	0
a1) Legislación	0	0	0	0	0	0
a2) Justicia	0	0	0	0	0	0
a3) Coordinación de la Política de Gobierno	0	0	0	0	0	0
a4) Relaciones Exteriores	0	0	0	0	0	0
a5) Asuntos Financieros y Hacendarios	0	0	0	0	0	0
a6) Seguridad Nacional	0	0	0	0	0	0
a7) Asuntos de Orden Público y de Seguridad Interior	0	0	0	0	0	0
a8) Otros Servicios Generales	0	0	0	0	0	0
B. Desarrollo Social (B=b1+b2+b3+b4+b5+b6+b7)	31,267,066	0	31,267,066	12,752,693	12,621,668	18,514,374
b1) Protección Ambiental	0	0	0	0	0	0
b2) Vivienda y Servicios a la Comunidad	31,267,066	0	31,267,066	12,752,693	12,621,668	18,514,374
b3) Salud	0	0	0	0	0	0
b4) Recreación, Cultura y Otras Manifestaciones Sociales	0	0	0	0	0	0
b5) Educación	0	0	0	0	0	0
b6) Protección Social	0	0	0	0	0	0
b7) Otros Asuntos Sociales	0	0	0	0	0	0
C. Desarrollo Económico (C=c1+c2+c3+c4+c5+c6+c7+c8+c9)	0	0	0	0	0	0
c1) Asuntos Económicos, Comerciales y Laborales en General	0	0	0	0	0	0
c2) Agropecuaria, Silvicultura, Pesca y Caza	0	0	0	0	0	0
c3) Combustibles y Energía	0	0	0	0	0	0
c4) Minería, Manufacturas y Construcción	0	0	0	0	0	0
c5) Transporte	0	0	0	0	0	0
c6) Comunicaciones	0	0	0	0	0	0
c7) Turismo	0	0	0	0	0	0
c8) Ciencia, Tecnología e Innovación	0	0	0	0	0	0
c9) Otras Industrias y Otros Asuntos Económicos	0	0	0	0	0	0
D. Otras No Clasificadas en Funciones Anteriores (D=d1+d2+d3+d4)	0	0	0	0	0	0
d1) Transacciones de la Deuda Pública / Costo Financiero de la Deuda	0	0	0	0	0	0
d2) Transferencias, Participaciones y Aportaciones Entre Diferentes Niveles y Ordenes de Gobierno	0	0	0	0	0	0
d3) Saneamiento del Sistema Financiero	0	0	0	0	0	0
d4) Adeudos de Ejercicios Fiscales Anteriores	0	0	0	0	0	0
II. Gasto Etiquetado (II=A+B+C+D)	0	0	0	0	0	0
A. Gobierno (A=a1+a2+a3+a4+a5+a6+a7+a8)	0	0	0	0	0	0
a1) Legislación	0	0	0	0	0	0
a2) Justicia	0	0	0	0	0	0
a3) Coordinación de la Política de Gobierno	0	0	0	0	0	0
a4) Relaciones Exteriores	0	0	0	0	0	0
a5) Asuntos Financieros y Hacendarios	0	0	0	0	0	0
a6) Seguridad Nacional	0	0	0	0	0	0
a7) Asuntos de Orden Público y de Seguridad Interior	0	0	0	0	0	0
a8) Otros Servicios Generales	0	0	0	0	0	0
B. Desarrollo Social (B=b1+b2+b3+b4+b5+b6+b7)	0	0	0	0	0	0
b1) Protección Ambiental	0	0	0	0	0	0
b2) Vivienda y Servicios a la Comunidad	0	0	0	0	0	0
b3) Salud	0	0	0	0	0	0
b4) Recreación, Cultura y Otras Manifestaciones Sociales	0	0	0	0	0	0
b5) Educación	0	0	0	0	0	0
b6) Protección Social	0	0	0	0	0	0
b7) Otros Asuntos Sociales	0	0	0	0	0	0
C. Desarrollo Económico (C=c1+c2+c3+c4+c5+c6+c7+c8+c9)	0	0	0	0	0	0
c1) Asuntos Económicos, Comerciales y Laborales en General	0	0	0	0	0	0
c2) Agropecuaria, Silvicultura, Pesca y Caza	0	0	0	0	0	0
c3) Combustibles y Energía	0	0	0	0	0	0
c4) Minería, Manufacturas y Construcción	0	0	0	0	0	0
c5) Transporte	0	0	0	0	0	0
c6) Comunicaciones	0	0	0	0	0	0
c7) Turismo	0	0	0	0	0	0
c8) Ciencia, Tecnología e Innovación	0	0	0	0	0	0
c9) Otras Industrias y Otros Asuntos Económicos	0	0	0	0	0	0
D. Otras No Clasificadas en Funciones Anteriores (D=d1+d2+d3+d4)	0	0	0	0	0	0
d1) Transacciones de la Deuda Pública / Costo Financiero de la Deuda	0	0	0	0	0	0
d2) Transferencias, Participaciones y Aportaciones Entre Diferentes Niveles y Ordenes de Gobierno	0	0	0	0	0	0
d3) Saneamiento del Sistema Financiero	0	0	0	0	0	0
d4) Adeudos de Ejercicios Fiscales Anteriores	0	0	0	0	0	0
III. Total de Egresos (III = I + II)	31,267,066	0	31,267,066	12,752,693	12,621,668	18,514,374

C. P. Javier Hinojosa Vázquez
 Director General del IMVISU
 Autorizó

C. P. Juan Carlos Camacho Anguiano
 Jefe de Contabilidad del IMVISU
 Responsable de Elaboración



INSTITUTO MUNICIPAL DE VIVIENDA Y SUELO URBANO DE NUEVO LAREDO TAMAULIPAS (a)
Proyecciones de Ingresos - LDF
(PESOS)
(CIFRAS NOMINALES)



Concepto (b)	Año en Cuestión 2021 (de iniciativa de Ley) (c)	2022 (d)	2023 (d)	2024 (d)	2025 (d)	2026 (d)
1. Ingresos de Libre Disposición (1=A+B+C+D+E+F+G+H+I+J+K+L)	18,000,000	18,000,000	18,500,000	17,000,000	17,000,000	17,000,000
A. Impuestos	0	0	0	0	0	0
B. Cuotas y Aportaciones de Seguridad Social	0	0	0	0	0	0
C. Contribuciones de Mejoras	0	0	0	0	0	0
D. Derechos	0	0	0	0	0	0
E. Productos	0	0	0	0	0	0
F. Aprovechamientos	0	0	0	0	0	0
G. Ingresos por Venta de Bienes y Prestación de Servicios	18,000,000.00	18,000,000.00	18,500,000.00	17,000,000.00	17,000,000.00	17,000,000.00
H. Participaciones	0	0	0	0	0	0
I. Incentivos Derivados de la Colaboración Fiscal	0	0	0	0	0	0
J. Transferencias y Asignaciones	0	0	0	0	0	0
K. Convenios	0	0	0	0	0	0
L. Otros Ingresos de Libre Disposición	0	0	0	0	0	0
2. Transferencias Federales Etiquetadas (2=A+B+C+D+E)	0	0	0	0	0	0
A. Aportaciones	0	0	0	0	0	0
B. Convenios	0	0	0	0	0	0
C. Fondos Distintos de Aportaciones	0	0	0	0	0	0
D. Transferencias, Asignaciones, Subsidios y Subvenciones, y Pensiones y Jubilaciones	0	0	0	0	0	0
E. Otras Transferencias Federales Etiquetadas	0	0	0	0	0	0
3. Ingresos Derivados de Financiamientos (3=A)	0	0	0	0	0	0
A. Ingresos Derivados de Financiamientos	0	0	0	0	0	0
4. Total de Ingresos Proyectados (4=1+2+3)	18,000,000	18,000,000	18,500,000	17,000,000	17,000,000	17,000,000
Datos Informativos						
1. Ingresos Derivados de Financiamientos con Fuente de Pago de Recursos de Libre Disposición	0	0	0	0	0	0
2. Ingresos derivados de Financiamientos con Fuente de Pago de Transferencias Federales Etiquetadas	0	0	0	0	0	0
3. Ingresos Derivados de Financiamiento (3 = 1 + 2)	0	0	0	0	0	0

C.P. Javier Hinojosa Vázquez
 Director General del IMVISU
 Autorizó

C.P. Juan Carlos Camacho Anguiano
 Jefe de Contabilidad del IMVISU
 Responsable de Elaboración





INSTITUTO MUNICIPAL DE VIVIENDA Y SUELO URBANO DE NUEVO LAREDO TAMAULIPAS (a)
Proyecciones de Egresos - LDF
(PESOS)
(CIFRAS NOMINALES)



Concepto (b)	Año en Cuestión					
	2021 (de proyecto de presupuesto) (c)	2022 (d)	2023 (d)	2024 (d)	2025 (d)	2026 (d)
1. Gasto No Etiquetado (1=A+B+C+D+E+F+G+H+I)	31,407,066	17,500,000	18,000,000	16,500,000	16,500,000	16,550,000
A. Servicios Personales	6,542,000.00	6,600,000.00	6,650,000.00	6,700,000.00	6,750,000.00	6,750,000.00
B. Materiales y Suministros	1,300,100.00	1,305,000.00	1,310,000.00	1,315,000.00	1,320,000.00	1,320,000.00
C. Servicios Generales	3,142,500.00	3,150,000.00	3,160,000.00	3,170,000.00	3,180,000.00	3,180,000.00
D. Transferencias, Asignaciones, Subsidios y Otras Ayudas						
E. Bienes Muebles, Inmuebles e Intangibles	115,000.00	60,000.00	100,000.00	50,000.00	50,000.00	100,000.00
F. Inversión Pública	20,107,466.36	6,385,000.00	6,780,000.00	5,265,000.00	5,200,000.00	5,200,000.00
G. Inversiones Financieras y Otras Provisiones						
H. Participaciones y Aportaciones						
I. Deuda Pública	200,000.00	0	0	0	0	0
2. Gasto Etiquetado (2=A+B+C+D+E+F+G+H+I)	0	0	0	0	0	0
A. Servicios Personales	0	0	0	0	0	0
B. Materiales y Suministros	0	0	0	0	0	0
C. Servicios Generales	0	0	0	0	0	0
D. Transferencias, Asignaciones, Subsidios y Otras Ayudas	0	0	0	0	0	0
E. Bienes Muebles, Inmuebles e Intangibles	0	0	0	0	0	0
F. Inversión Pública	0	0	0	0	0	0
G. Inversiones Financieras y Otras Provisiones	0	0	0	0	0	0
H. Participaciones y Aportaciones	0	0	0	0	0	0
I. Deuda Pública	0	0	0	0	0	0
3. Total de Egresos Projectados (3 = 1 + 2)	31,407,066	17,500,000	18,000,000	16,500,000	16,500,000	16,550,000

C.P. Javier Hinojosa Vázquez
 Director General del IMVISU
 Autorizó

C.P. Juan Carlos Camacho Anguiano
 Jefe de Contabilidad del IMVISU
 Responsable de Elaboración





INSTITUTO MUNICIPAL DE VIVIENDA Y SUELO URBANO DE NUEVO LAREDO TAMAULIPAS (a)
Resultados de Ingresos - LDF
(PESOS)






Concepto (b)	2015 (c)	2016 (c)	2017 (c)	2018 (c)	2019 (c)	2020 (d)
1. Ingresos de Libre Disposición (1=A+B+C+D+E+F+G+H+I+J+K+L)	28,774,652	27,348,153	26,051,411	19,045,718	18,986,531	9,499,986
A. Impuestos	0	0	0	0	0	0
B. Cuotas y Aportaciones de Seguridad Social	0	0	0	0	0	0
C. Contribuciones de Mejoras	0	0	0	0	0	0
D. Derechos	0	0	0	0	0	0
E. Productos	0	0	0	0	0	0
F. Aprovechamientos	0	0	0	0	0	0
G. Ingresos por Venta de Bienes y Prestación de Servicios	28,774,652.34	27,348,152.93	26,051,411.39	19,045,718.06	18,986,530.85	9,499,986
H. Participaciones	0	0	0	0	0	0
I. Incentivos Derivados de la Colaboración Fiscal	0	0	0	0	0	0
J. Transferencias y Asignaciones	0	0	0	0	0	0
K. Convenios	0	0	0	0	0	0
L. Otros Ingresos de Libre Disposición	0	0	0	0	0	0
2. Transferencias Federales Etiquetadas (2=A+B+C+D+E)	0	0	0	0	0	0
A. Aportaciones	0	0	0	0	0	0
B. Convenios	0	0	0	0	0	0
C. Fondos Distintos de Aportaciones	0	0	0	0	0	0
D. Transferencias, Asignaciones, Subsidios y Subvenciones, y Pensiones y Jubilaciones	0	0	0	0	0	0
E. Otras Transferencias Federales Etiquetadas	0	0	0	0	0	0
3. Ingresos Derivados de Financiamientos (3=A)	0	0	0	0	0	0
A. Ingresos Derivados de Financiamientos	0	0	0	0	0	0
4. Total de Resultados de Ingresos (4=1+2+3)	28,774,652	27,348,153	26,051,411	19,045,718	18,986,531	9,499,986
Datos Informativos						
1. Ingresos Derivados de Financiamientos con Fuente de Pago de Recursos de Libre Disposición	0	0	0	0	0	0
2. Ingresos derivados de Financiamientos con Fuente de Pago de Transferencias Federales Etiquetadas	0	0	0	0	0	0
3. Ingresos Derivados de Financiamiento (3 = 1 + 2)	0	0	0	0	0	0


C.P. Javier Hinojosa Vázquez
 Director General del IMVISU
 Autorizó

C.P. Juan Carlos Camacho Anguiano
 Jefe de Contabilidad del IMVISU
 Responsable de Elaboración



 INSTITUTO MUNICIPAL DE VIVIENDA Y SUELO URBANO DE NUEVO LAREDO TAMAULIPAS (a) Resultados de Egresos - LDF (PESOS) 						
Concepto (b)	2015 (c)	2016 (c)	2017 (c)	2018 (c)	2019 (c)	2020 (d)
1. Gasto No Etiquetado (1=A+B+C+D+E+F+G+H+I)	0	0	0	0	0	0
A. Servicios Personales	0	0	0	0	0	0
B. Materiales y Suministros	0	0	0	0	0	0
C. Servicios Generales	0	0	0	0	0	0
D. Transferencias, Asignaciones, Subsidios y Otras Ayudas	0	0	0	0	0	0
E. Bienes Muebles, Inmuebles e Intangibles	0	0	0	0	0	0
F. Inversión Pública	0	0	0	0	0	0
G. Inversiones Financieras y Otras Provisiones	0	0	0	0	0	0
H. Participaciones y Aportaciones	0	0	0	0	0	0
I. Deuda Pública	0	0	0	0	0	0
2. Gasto Etiquetado (2=A+B+C+D+E+F+G+H+I)	0	0	0	0	0	0
A. Servicios Personales	0	0	0	0	0	0
B. Materiales y Suministros	0	0	0	0	0	0
C. Servicios Generales	0	0	0	0	0	0
D. Transferencias, Asignaciones, Subsidios y Otras Ayudas	0	0	0	0	0	0
E. Bienes Muebles, Inmuebles e Intangibles	0	0	0	0	0	0
F. Inversión Pública	0	0	0	0	0	0
G. Inversiones Financieras y Otras Provisiones	0	0	0	0	0	0
H. Participaciones y Aportaciones	0	0	0	0	0	0
I. Deuda Pública	0	0	0	0	0	0
3. Total del Resultado de Egresos (3=1+2)	0	0	0	0	0	0


 C.P. Javier Hinojosa Vázquez
 Director General del IMVISU
 Autorizó


 C.P. Juan Carlos Camacho Anguiano
 Jefe de Contabilidad del IMVISU
 Responsable de Elaboración



INSTITUTO MUNICIPAL DE VIVIENDA Y SUELO URBANO DE NUEVO LAREDO TAMAULIPAS					
Informe sobre Estudios Actuariales - LDF					
	Pensiones y jubilaciones	Salud	Riesgos de trabajo	Invalidez y vida	Otras prestaciones sociales
SIN MOVIMIENTO					
Tipo de Sistema Prestación laboral o Fondo general para trabajadores del estado o municipio Beneficio definido, Contribución definida o Mixto					
Población afiliada Activos Edad máxima Edad mínima Edad promedio Pensionados y Jubilados Edad máxima Edad mínima Edad promedio Beneficiarios Promedio de años de servicio (trabajadores activos) Aportación individual al plan de pensión como % del salario Aportación del ente público al plan de pensión como % del salario Crecimiento esperado de los pensionados y jubilados (como %) Crecimiento esperado de los activos (como %) Edad de Jubilación o Pensión Esperanza de vida					
Ingresos del Fondo Ingresos Anuales al Fondo de Pensiones					
Nómina anual Activos Pensionados y Jubilados Beneficiarios de Pensionados y Jubilados					
Monto mensual por pensión Máximo Mínimo Promedio					
Monto de la reserva					
Valor presente de las obligaciones Pensiones y Jubilaciones en curso de pago Generación actual Generaciones futuras					
Valor presente de las contribuciones asociadas a los sueldos futuros de cotización X% Generación actual Generaciones futuras					
Valor presente de aportaciones futuras Generación actual Generaciones futuras Otros Ingresos					
Déficit/superávit actuarial Generación actual Generaciones futuras					
Periodo de suficiencia Año de descapitalización Tasa de rendimiento					
Estudio actuarial Año de elaboración del estudio actuarial Empresa que elaboró el estudio actuarial					

C.P. Javier Hinojosa Vázquez
Director General del IMVISU
Autorizó .

C.P. Juan Carlos Camacho Anguiano
Jefe de Contabilidad del IMVISU
Responsable de Elaboración